คู่มือการใช้งาน

ระบบติดตามข้อสั่งการของผู้บริหาร
กระทรวงทรัพยากรธรรมชาติและสิ่งแวดล้อม

สำหรับ ผู้บริหาร

สงวนลิขสิทธิ์ - กระทรวงทรัพยากรธรรมชาติและสิ่งแวดล้อม

สารบัญ

ขั้นตอนที่ 1 การเข้าสู่ระบบ (Log in) **1**

ขั้นตอนที่ 2 บันทึกนโยบายและข้อสั่งการ **3**

ขั้นตอนที่ 3 รายการนโยบาย/ ข้อสั่งการ **9**

3.1 การแก้ไขข้อมูลนโยบาย/ ข้อสั่งการ 9

3.2 การส่งข้อมูลนโยบาย/ ข้อสั่งการ 11

3.3 การตรวจสอบรายละเอียดการรายงานผลการดำเนินงาน 13

ขั้นตอนที่ 4 รายงานเสนอผู้บริหาร **16**

ขั้นตอนที่ 5 รายงานและสถิติ **20**

5.1 รายงานสรุปสถานการณ์ดำเนินการตามข้อสั่งการทั้งหมด 20

5.2 รายงานสรุปข้อสั่งการตามกลุ่มภารกิจนโยบายทั้งหมด 22

5.3 รายงานสรุปข้อนโยบาย/ข้อสั่งการแยกตามหน่วยงานผู้รับผิดชอบและความก้าวหน้าทั้งหมด 25

5.4 รายงานสรุปความก้าวหน้าของภารกิจแยกตามหน่วยงานผู้รับผิดชอบ 28

สงวนลิขสิทธิ์ © กระทรวงทรัพยากรธรรมชาติและสิ่งแวดล้อม

ระบบติดตามข้อสั่งการของผู้บริหาร

“ระบบติดตามข้อสั่งการของผู้บริหาร” เป็นระบบการสั่งการ ติดตาม วิเคราะห์ และรายงานผลการดำเนินงานตามนโยบายและข้อสั่งการของรัฐบาล และผู้บริหารระดับสูงของกระทรวงทรัพยากรธรรมชาติและสิ่งแวดล้อม ผู้ใช้งานสามารถเข้าใช้งานระบบ โดยมีขั้นตอน ดังนี้

ขั้นตอนที่ 1 การเข้าสู่ระบบ (Log in)

การเข้าใช้งานระบบติดตามข้อสั่งการของผู้บริหาร มีขั้นตอนดังนี้

1. สามารถเรียกใช้งานระบบติดตามข้อสั่งการของผู้บริหาร ผ่านเว็บไซต์โปรแกรม Web Browser ได้โดยไม่จำเป็นต้องอาศัยโปรแกรมอื่น ได้แก่ Internet Explorer Version 8 ขึ้นไป, Mozilla Firefox Version 31 ขึ้นไป, Google Chrome Version 35 ขึ้นไป, Safari Version 5 ขึ้นไปเป็นอย่างน้อย และทำงานได้อย่างมีประสิทธิภาพ
2. กรอก URL ลงไป **http://e-monitoring.mnre.go.th/**
3. จากนั้นเข้าสู่ระบบ โดยระบุชื่อผู้ใช้งาน (Username) รหัสผ่าน (Password) และกรอกรหัสตามรูปภาพที่เห็น (เป็นรหัสความปลอดภัยของระบบ ตัวเลขนี้จะเปลี่ยนทุกครั้งที่เข้าใช้งานระบบ)
4. คลิกปุ่ม **“เข้าสู่ระบบ”**

รูปที่ 1 แสดงหน้าจอ Login เข้าใช้งานระบบติดตามข้อสั่งการของผู้บริหาร

หมายเหตุ สามารถดาวน์โหลดเอกสารคู่มือการใช้งานระบบรูปแบบไฟล์ PDF ได้

สงวนลิขสิทธิ์ © กระทรวงทรัพยากรธรรมชาติและสิ่งแวดล้อม

5. ระบบจะแสดงหน้าหลักของระบบติดตามข้อสั่งการของผู้บริหาร มีเมนูการใช้งานของผู้บริหาร ดังนี้

ข้อมูลหลัก

1. รายการนโยบาย/ ข้อสั่งการ
2. บันทึกนโยบายและข้อสั่งการ
3. รายงานเสนอผู้บริหาร
4. รายงานและสถิติ
   - รายงานสรุปสถานการณ์ดำเนินการตามข้อสั่งการทั้งหมด
   - รายงานสรุปข้อนโยบาย/ข้อสั่งการแยกตามหน่วยงานผู้รับผิดชอบและความก้าวหน้าทั้งหมด
   - รายงานสรุปความก้าวหน้าของภารกิจแยกตามหน่วยงานผู้รับผิดชอบ
   - รายงานสรุปความก้าวหน้าของภารกิจแยกตามหน่วยงานผู้รับผิดชอบ

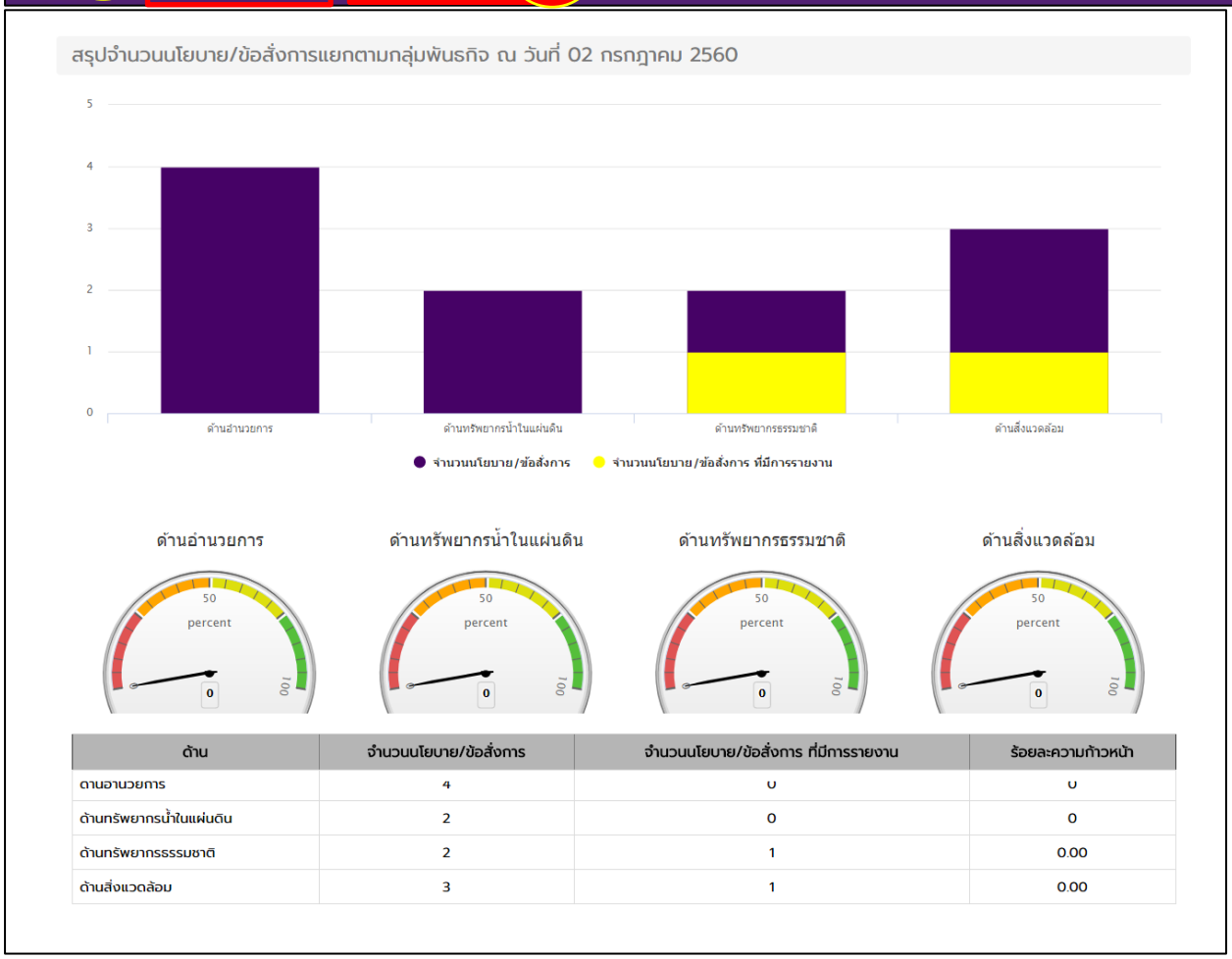

ด้าน	จำนวนนโยบาย/ข้อสั่งการ	จำนวนนโยบาย/ข้อสั่งการ ที่มีการรายงาน	ร้อยละความก้าวหน้า
ด้านอำนวยการ	4	0	0
ด้านทรัพยากรน้ำในแผ่นดิน	2	0	0
ด้านทรัพยากรธรรมชาติ	2	1	0.00
ด้านสิ่งแวดล้อม	3	1	0.00

รูปที่ 2 แสดงหน้าจอระบบติดตามข้อสั่งการของผู้บริหาร

สงวนลิขสิทธิ์ © กระทรวงทรัพยากรธรรมชาติและสิ่งแวดล้อม

ขั้นตอนที่ 2 บันทึกนโยบายและข้อสั่งการ

1. คลิกแท็บเมนู **บันทึกนโยบายและข้อสั่งการ** ระบบแสดงหน้าจอเพิ่มข้อมูลนโยบาย/ ข้อสั่งการขึ้นมา

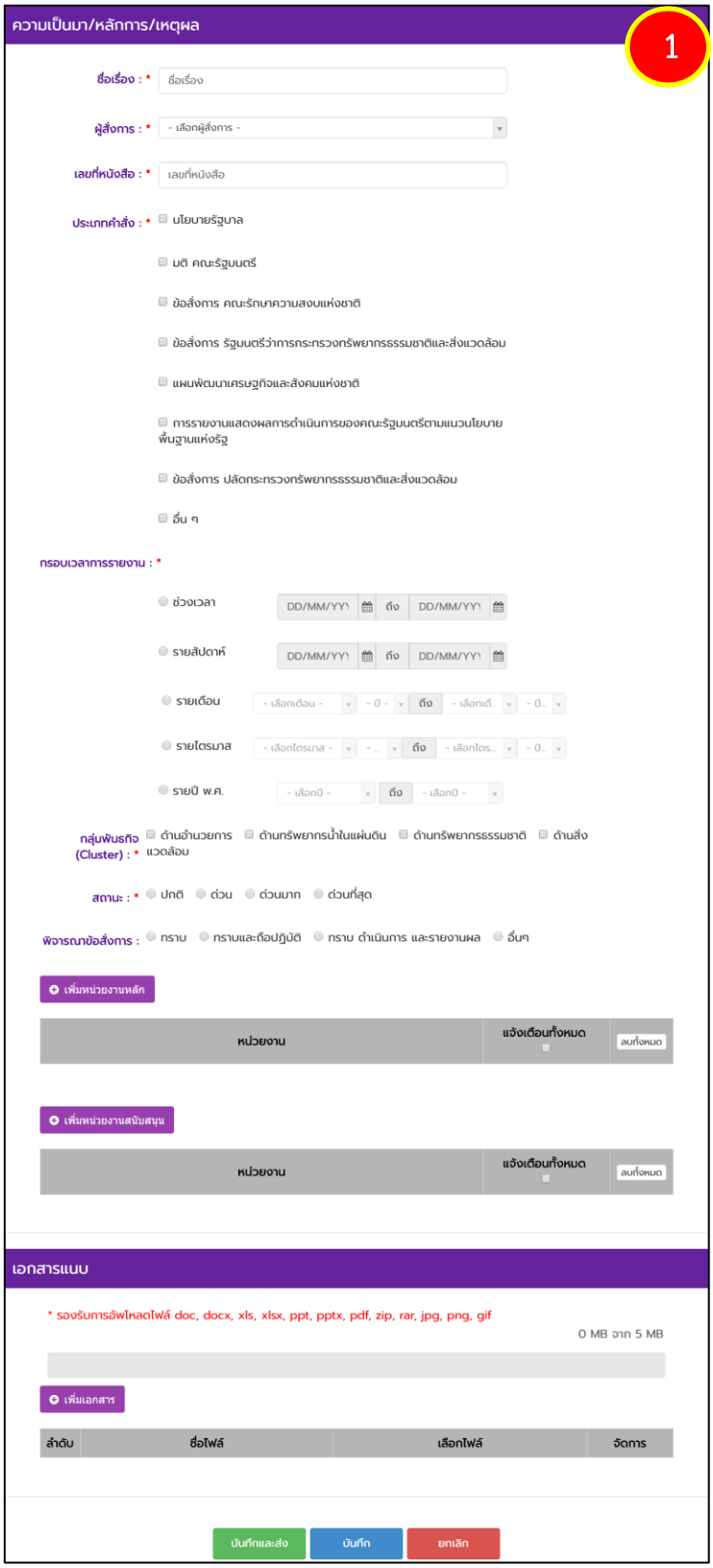

รูปที่ 3 แสดงหน้าจอเพิ่มนโยบาย/ ข้อสั่งการ

สงวนลิขสิทธิ์ © กระทรวงทรัพยากรธรรมชาติและสิ่งแวดล้อม

2. กรอกรายละเอียดลงไปให้ครบถ้วนโดยเฉพาะหัวข้อที่มีเครื่องหมายดอกจันกำกับ
   - กรอกชื่อเรื่อง
   - เลือกผู้สั่งการ
   - กรอกเลขที่หนังสือ
   - เลือกประเภทของคำสั่งที่ต้องการ จากนั้นเลือกวันที่ และกรอกรายละเอียด

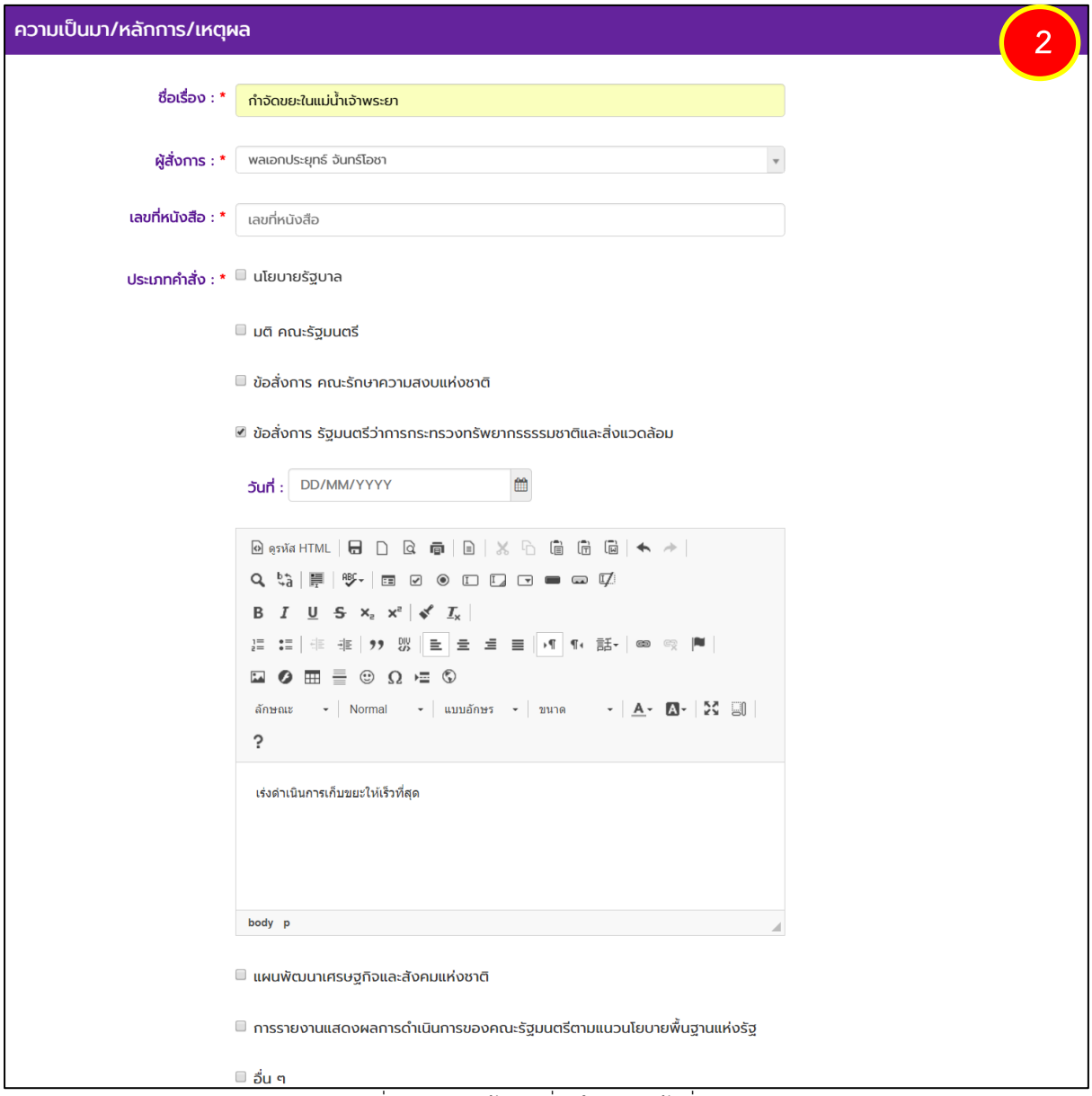

รูปที่ 4 แสดงหน้าจอเพิ่มนโยบาย/ ข้อสั่งการ

สงวนลิขสิทธิ์ © กระทรวงทรัพยากรธรรมชาติและสิ่งแวดล้อม

- เลือกกรอบเวลาการรายงาน (ช่วงเวลา, รายสัปดาห์, รายเดือน, รายไตรมาส, รายปี)
- เลือกกลุ่มพันธกิจ (Cluster)
- เลือกสถานะ
- เลือกพิจารณาข้อสั่งการ

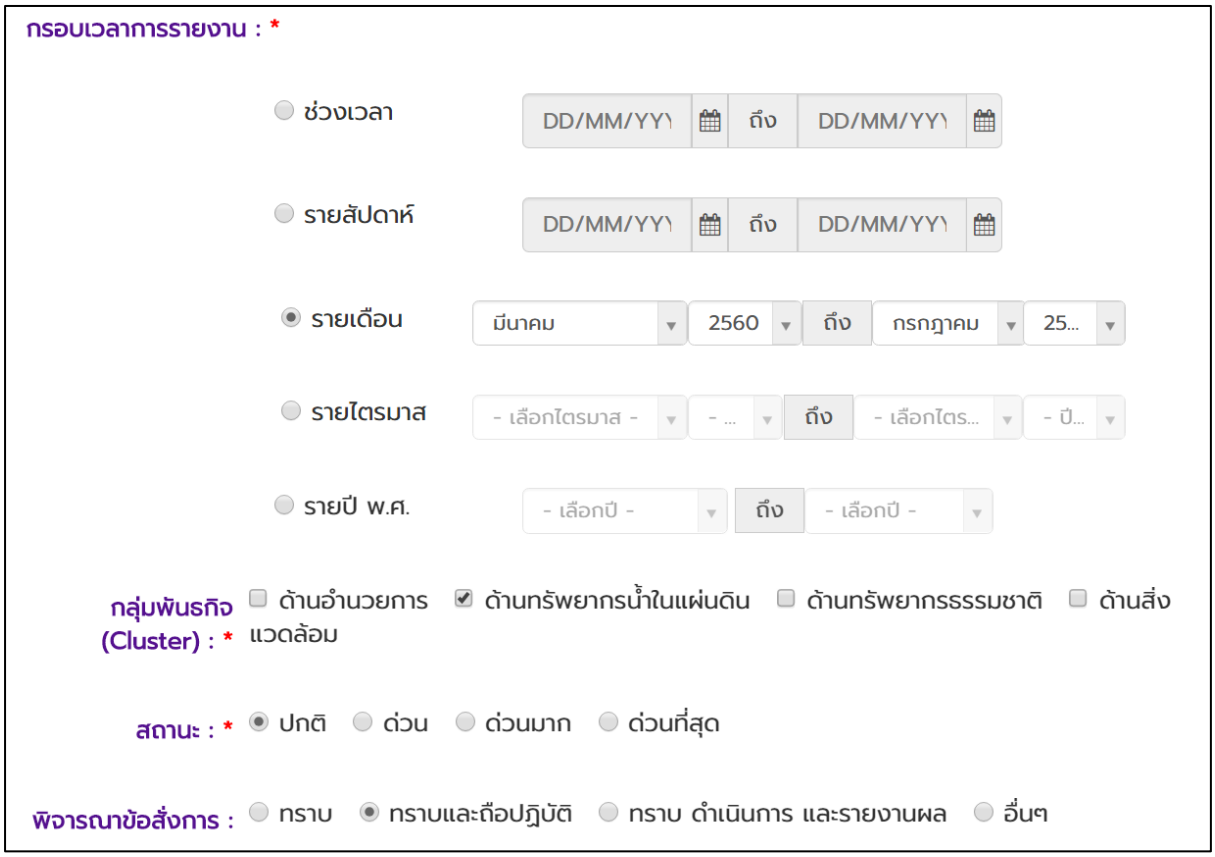

รูปที่ 5 แสดงหน้าจอเพิ่มนโยบาย/ ข้อสั่งการ

สงวนลิขสิทธิ์ © กระทรวงทรัพยากรธรรมชาติและสิ่งแวดล้อม

- คลิกปุ่ม **เพิ่มหน่วยงานหลัก**



- ระบบแสดงหน้าจอเลือกหน่วยงานขึ้นมา เลือกหน่วยงานที่ต้องการโดยคลิก ☐ แล้วคลิกปุ่ม **ตกลง**

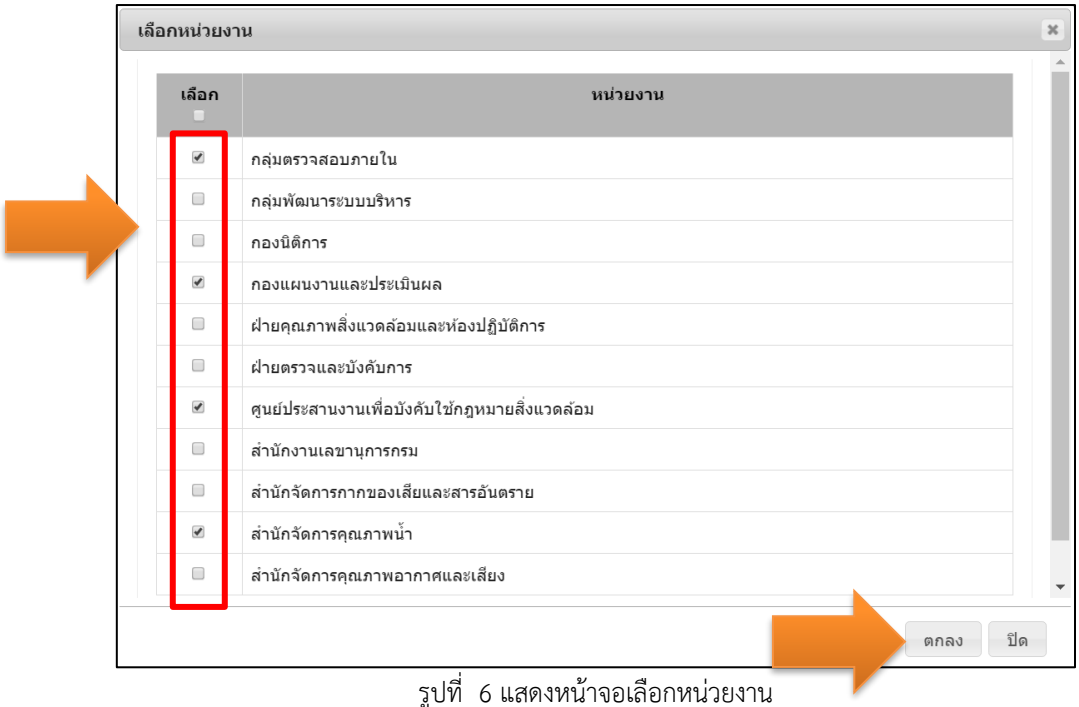

รูปที่ 6 แสดงหน้าจอเลือกหน่วยงาน

- คลิกปุ่ม **เพิ่มหน่วยงานสนับสนุน**



- เพิ่มเอกสารแนบ โดยคลิกปุ่ม **เพิ่มเอกสาร** ตามต้องการ จากนั้นคลิกปุ่ม **เลือกไฟล์**

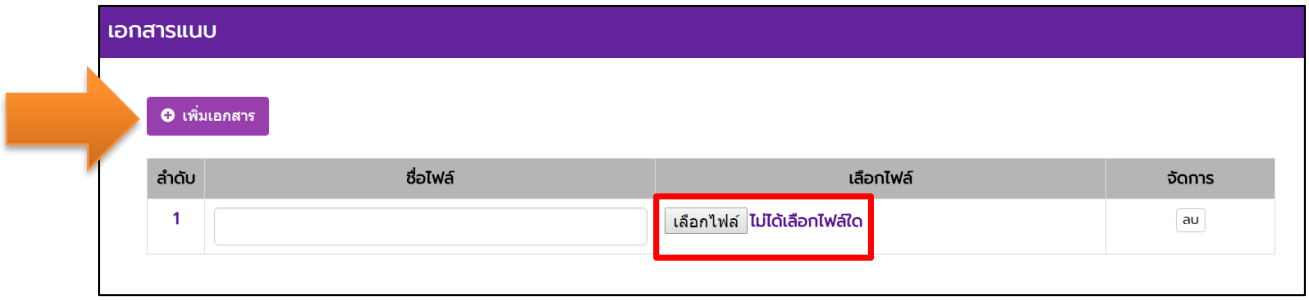

สงวนลิขสิทธิ์ © กระทรวงทรัพยากรธรรมชาติและสิ่งแวดล้อม

3. เมื่อกรอกข้อมูลนโยบาย/ ข้อสั่งการเรียบร้อยแล้ว ท่านสามารถบันทึกและส่งข้อมูลได้ในทันที หรือบันทึกข้อมูลไว้ในระบบ จากนั้นคลิกปุ่ม **บันทึก**

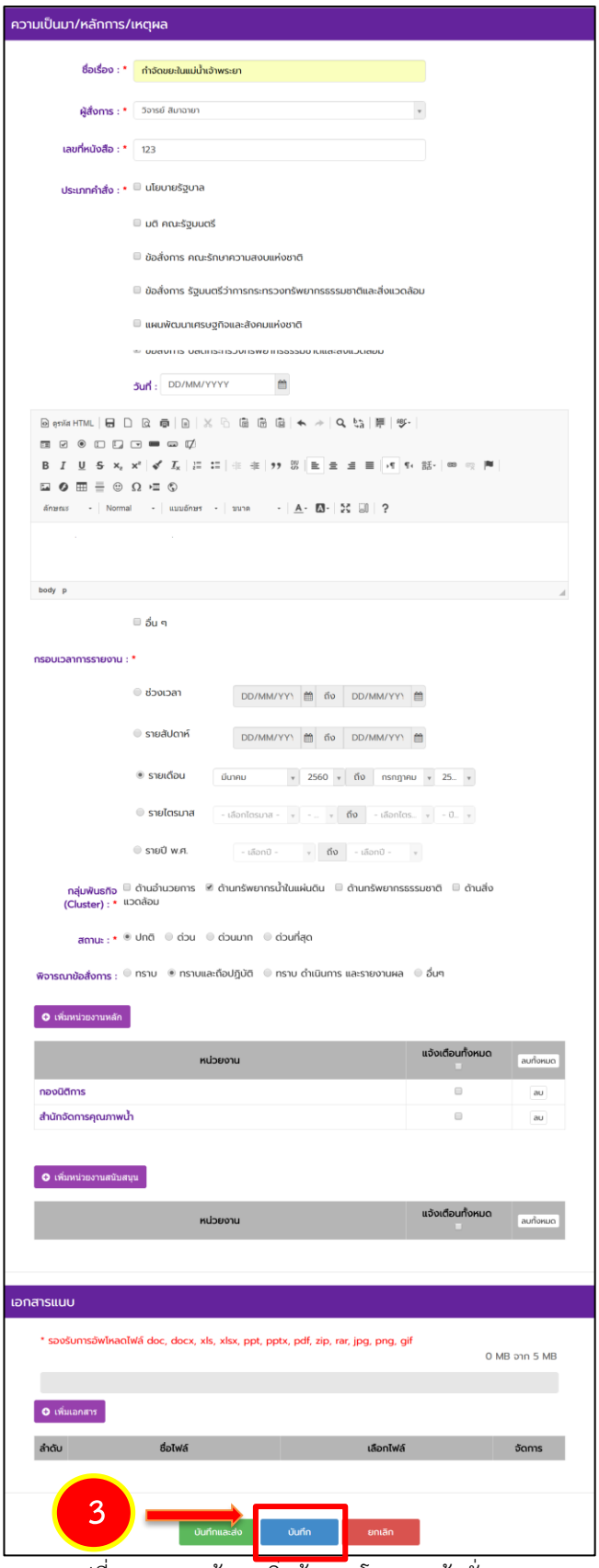

รูปที่ 7 แสดงหน้าจอเพิ่มข้อมูลนโยบาย/ ข้อสั่งการ

สงวนลิขสิทธิ์ © กระทรวงทรัพยากรธรรมชาติและสิ่งแวดล้อม

4. ระบบแสดงหน้าจอ กรุณายืนยันการบันทึกขึ้นมา คลิกปุ่ม **ตกลง** เพื่อยืนยันการบันทึก หากไม่ต้องการยืนยันการบันทึกให้คลิกปุ่ม **ยกเลิก**

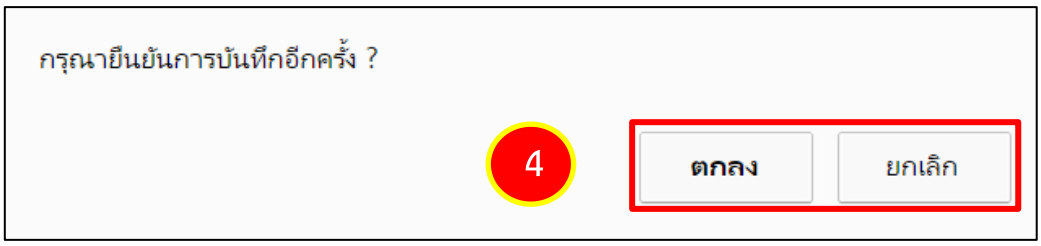

รูปที่ 8 แสดงหน้าจอกรุณายืนยันการบันทึก

5. ระบบแสดงหน้าจอ บันทึกข้อมูลเรียบร้อยแล้ว คลิกปุ่ม **ตกลง**



รูปที่ 9 แสดงหน้าจอบันทึกข้อมูลเรียบร้อยแล้ว

6. เมื่อบันทึกนโยบายและข้อสั่งการเรียบร้อยแล้ว ระบบส่งข้อมูลมาที่รายการนโยบาย/ ข้อสั่งการ ในส่วนนี้สามารถแก้ไขข้อมูล, ลบข้อมูล, ส่งข้อมูลนโยบาย/ ข้อสั่งการ และตรวจสอบรายละเอียดการรายงานผลการดำเนินงาน

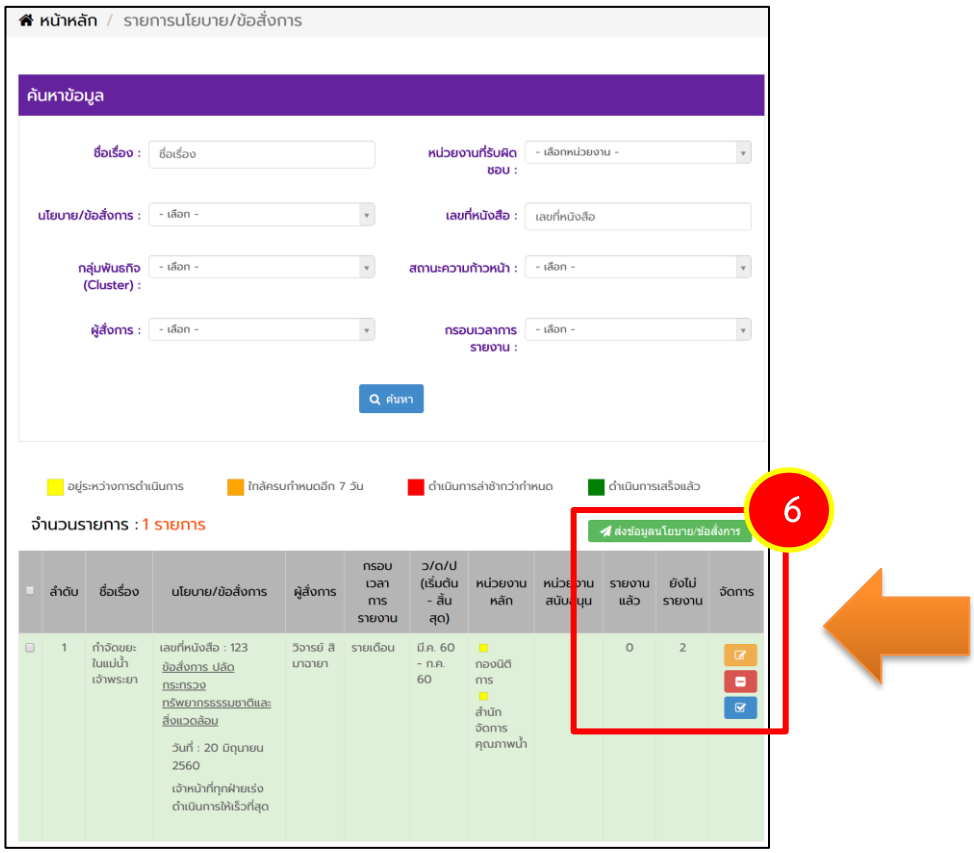

รูปที่ 10 แสดงหน้าจอรายการนโยบาย/ ข้อสั่งการ

สงวนลิขสิทธิ์ © กระทรวงทรัพยากรธรรมชาติและสิ่งแวดล้อม

ขั้นตอนที่ 3 รายการนโยบาย/ ข้อสั่งการ

เมื่อบันทึกนโยบายและข้อสั่งการเรียบร้อยแล้ว ข้อมูลจะถูกส่งมาที่หน้ารายการนโยบาย/ ข้อสั่งการ ในส่วนนี้สามารถแก้ไขข้อมูล, ลบข้อมูล, ส่งข้อมูลนโยบาย/ ข้อสั่งการ และตรวจสอบรายละเอียดการรายงานผลการดำเนินงาน

3.1 การแก้ไขข้อมูลนโยบาย/ ข้อสั่งการ

1. คลิกแท็บเมนู **รายการนโยบาย/ ข้อสั่งการ**
2. ระบบแสดงหน้าจอรายการนโยบาย/ ข้อสั่งการขึ้นมา จากนั้นคลิกไอคอน

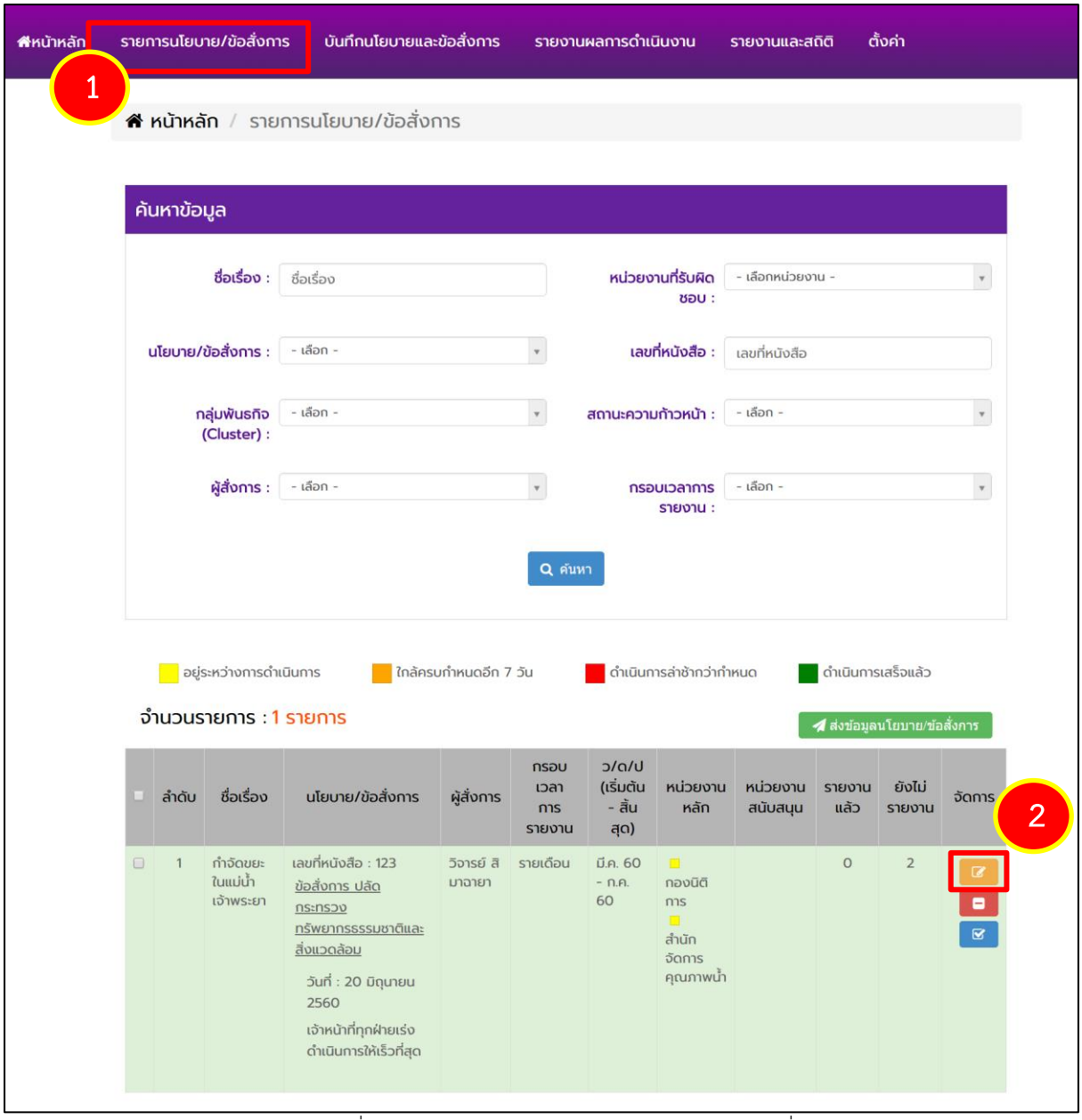

รูปที่ 11 แสดงหน้าจอเลือกเมนูรายการนโยบาย/ ข้อสั่งการ

สงวนลิขสิทธิ์ © กระทรวงทรัพยากรธรรมชาติและสิ่งแวดล้อม

3. เมื่อแก้ไขข้อมูลเรียบร้อยแล้วคลิกปุ่ม **บันทึก**

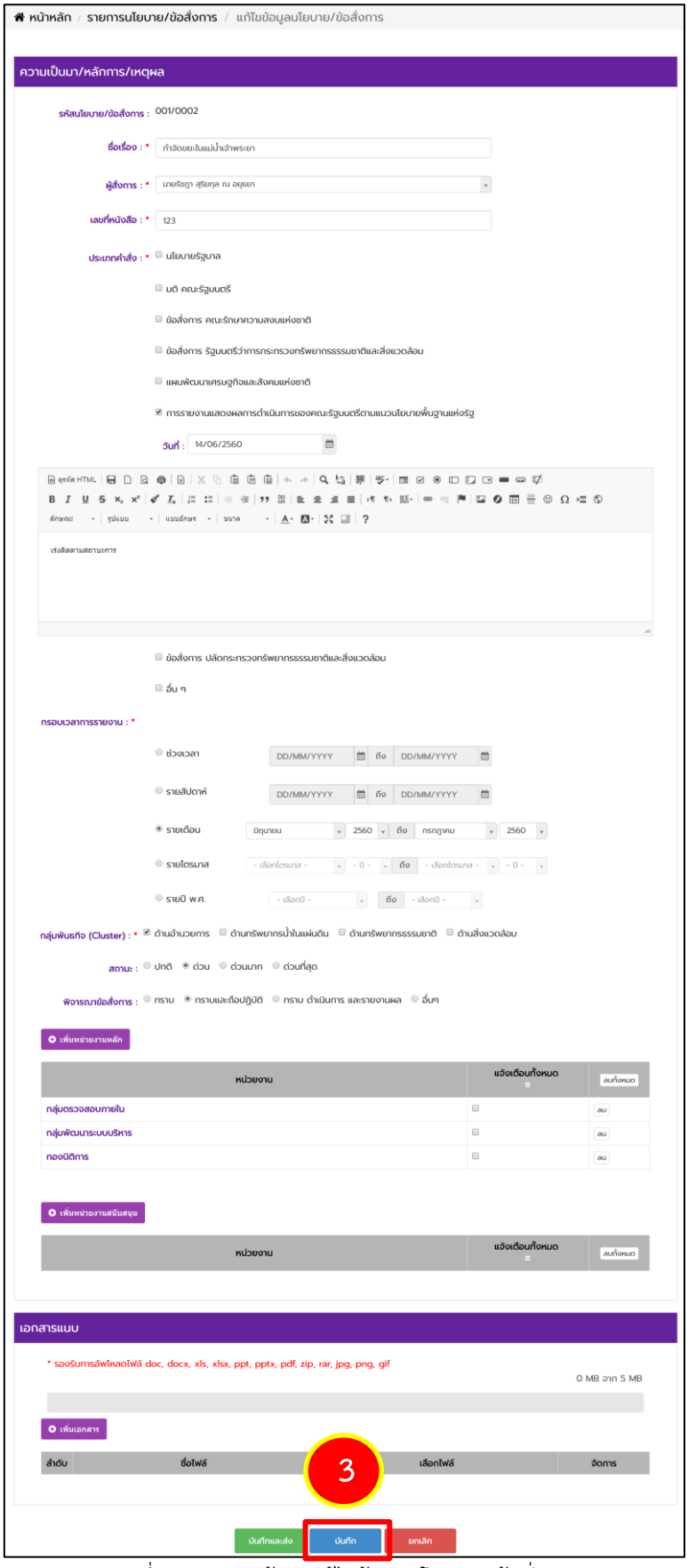

รูปที่ 12 แสดงหน้าจอแก้ไขข้อมูลนโยบาย/ ข้อสั่งการ

สงวนลิขสิทธิ์ © กระทรวงทรัพยากรธรรมชาติและสิ่งแวดล้อม

3.2 การส่งข้อมูลนโยบาย/ ข้อสั่งการ

ท่านสามารถเลือกส่งข้อมูลนโยบาย/ ข้อสั่งการ ได้มากกว่า 1 เรื่องในคราวเดียวกัน หรือสามารถเลือกส่งข้อมูลทั้งหมดได้ ซึ่งมีขั้นตอนดังนี้

1. คลิกปุ่มเลือก Check Box ☐ ตามนโยบายที่ต้องการ
2. จากนั้นคลิกปุ่ม ส่งข้อมูลนโยบาย/ข้อสั่งการ

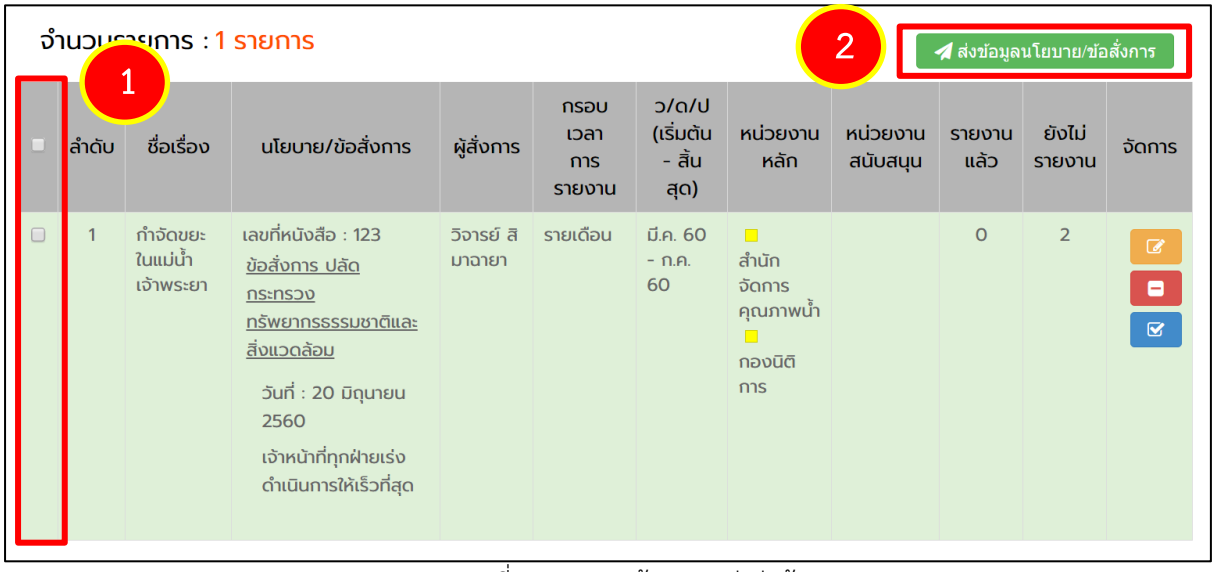

รูปที่ 13 แสดงหน้าจอการส่งต่อข้อมูล

3. ระบบแสดงหน้าจอ แจ้งเตือนยืนยันการส่งข้อมูล คลิกปุ่ม **ตกลง** หากต้องการส่งข้อมูล หากไม่ต้องการส่งข้อมูลให้คลิกปุ่ม **ยกเลิก**

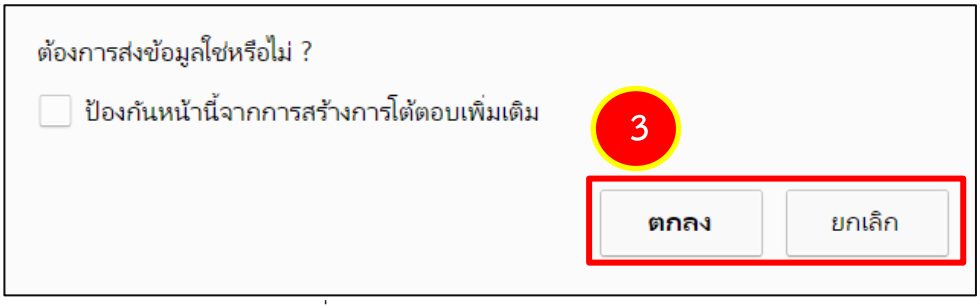

รูปที่ 14 แสดงหน้าจอยืนยันการส่งข้อมูล

สงวนลิขสิทธิ์ © กระทรวงทรัพยากรธรรมชาติและสิ่งแวดล้อม

4. หลังจากนั้นจะแสดง ระบบแสดงหน้าจอ แจ้งเตือนยืนยันการส่งข้อมูลว่าข้อมูลได้ถูกส่งไปแล้ว คลิกปุ่ม **ตกลง**



รูปที่ 15 แสดงหน้าจอส่งข้อมูลไปยังหน่วยงานเรียบร้อยแล้ว

สงวนลิขสิทธิ์ © กระทรวงทรัพยากรธรรมชาติและสิ่งแวดล้อม

3.3 การตรวจสอบรายละเอียดการรายงานผลการดำเนินงาน

1. คลิกไอคอน

	ลำดับ	ชื่อเรื่อง	นโยบาย/ข้อสั่งการ	ผู้สั่งการ	กรอบเวลาการรายงาน	ว/ด/ป (เริ่มต้น - สิ้นสุด)	หน่วยงานหลัก	หน่วยงานสนับสนุน	รายงานแล้ว	ยังไม่รายงาน	จัดการ
	1	กำจัดขยะในแม่น้ำเจ้าพระยา	เลขที่หนังสือ : 998/11 มติ ข้อสั่งการ รัฐมนตรีว่าการกระทรวงทรัพยากรธรรมชาติและสิ่งแวดล้อม วันที่ : เร่งดำเนินการเก็บขยะให้เร็วที่สุด	พลเอก ประยุทธ์ จันทร์โอชา	รายเดือน	เมษายน - กรกฎาคม	สำนักจัดการคุณภาพน้ำ, ศูนย์ประสานงานเพื่อบังคับใช้กฎหมายสิ่งแวดล้อม, กองแผนงานและประเมินผล, กลุ่มตรวจสอบภายใน				
	2	จัดกิจกรรมเชิงอนุรักษ์ทรัพยาดินที่ชุมชน	เลขที่หนังสือ : ทท-202/2560 แผนพัฒนาเศรษฐกิจและสังคมแห่งชาติ วันที่ : 19 มิถุนายน 2560 เพื่อการทดสอบใช้งานระบบ	นายนพพล ศรีสุข	รายเดือน	มกราคม - กันยายน	ฝ่ายคุณภาพสิ่งแวดล้อมและห้องปฏิบัติการ, กลุ่มพัฒนาระบบบริหาร, กองแผนงานและประเมินผล				

รูปที่ 16 แสดงหน้าจอการตรวจสอบรายละเอียดการรายงานผลการดำเนินงาน

2. ระบบแสดงหน้าจอ ตรวจสอบการรายงานผลการดำเนินงานขึ้นมา หากต้องการทราบผลของของการดำเนินงานของแต่ละหน่วยงานสามารถติดตามได้ โดยคลิกที่ปุ่ม **ติดตามผลการดำเนินงาน**

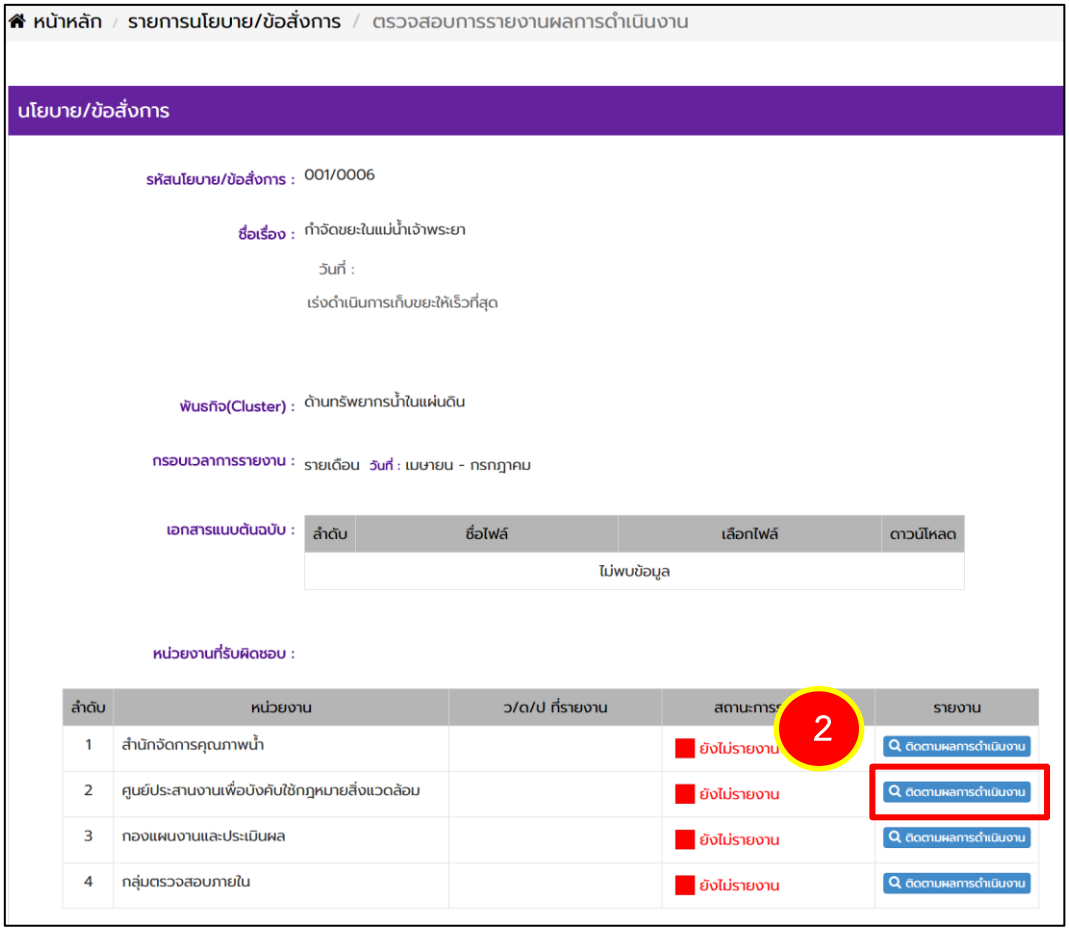

รูปที่ 17 แสดงหน้าจอติดตามผลการดำเนินงาน

สงวนลิขสิทธิ์ © กระทรวงทรัพยากรธรรมชาติและสิ่งแวดล้อม

3. ระบบแสดงหน้าจอ ตรวจสอบการรายงานผลการดำเนินงานขึ้นมา สามารถแสดงความคิดเห็นได้ โดยกรอกข้อมูลลงที่กล่องแสดงความเห็น จากนั้นคลิกปุ่ม **ตกลง**

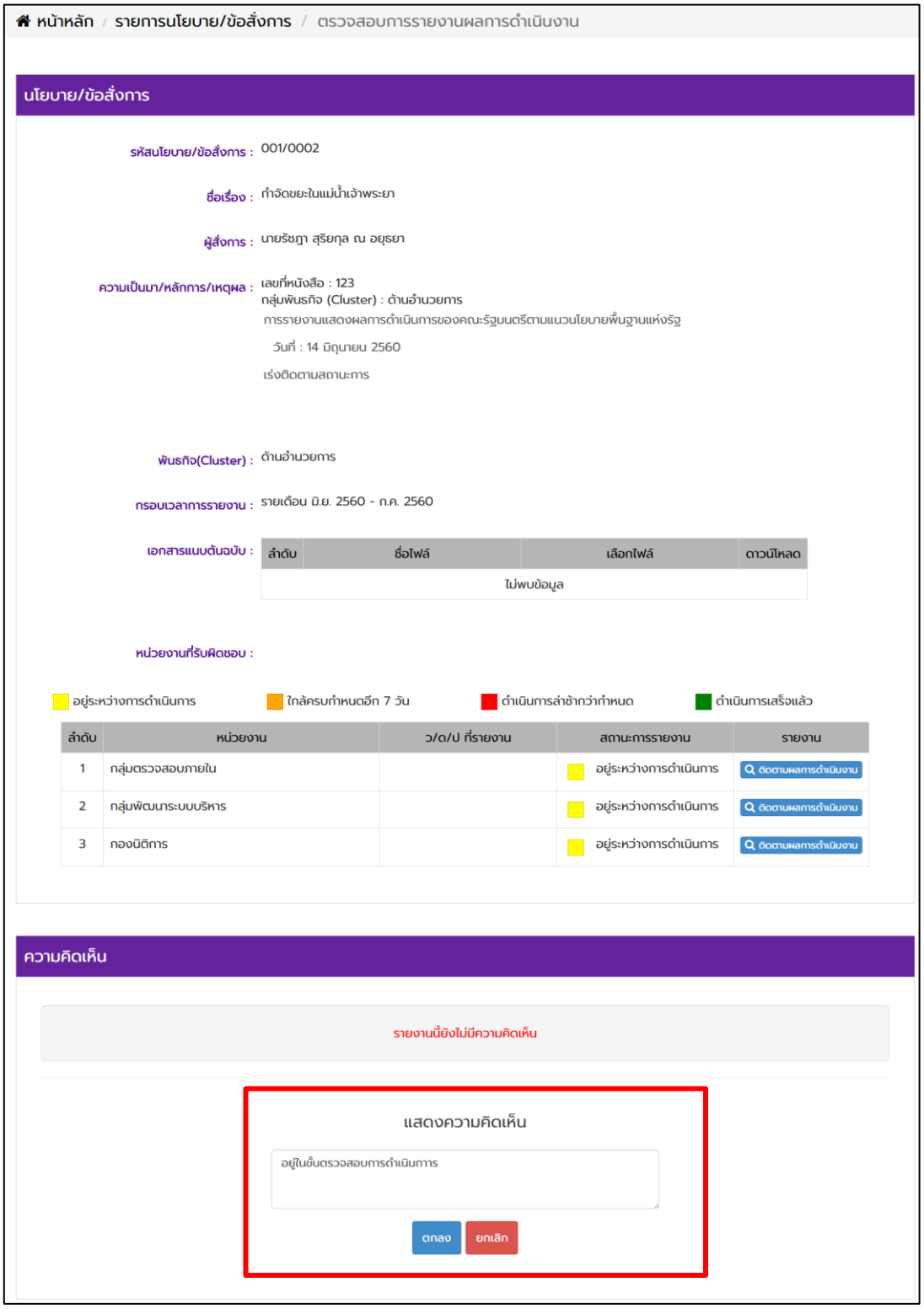

รูปที่ 18 แสดงหน้าจอตรวจสอบการรายงานผลการดำเนินงาน

สงวนลิขสิทธิ์ © กระทรวงทรัพยากรธรรมชาติและสิ่งแวดล้อม

4. ระบบแสดงความคิดเห็นที่เพิ่มขึ้นมา

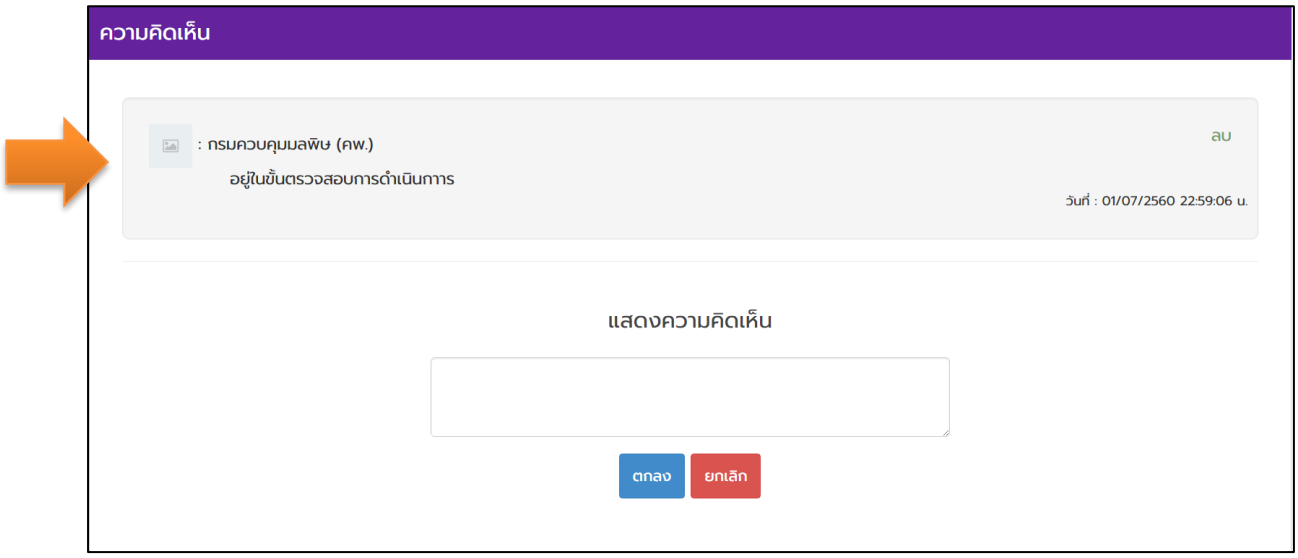

รูปที่ 19 แสดงหน้าจอความคิดเห็น

สงวนลิขสิทธิ์ © กระทรวงทรัพยากรธรรมชาติและสิ่งแวดล้อม

ขั้นตอนที่ 4 รายงานเสนอผู้บริหาร

1. คลิกเมนู **รายงานเสนอผู้บริหาร**
2. ระบบจะแสดงหน้าจอรายงานเสนอผู้บริหารขึ้นมา สามารถค้นหารายงานโดย เลือกวันที่ - ถึงวันที่, กรอกชื่อเรื่อง, เลือกผู้บริหาร, เลือกกรอบเวลาการรายงาน, เลือกหมวดการรายงาน หรือเลือกสถานะ จากนั้นคลิกปุ่ม **ค้นหา**
3. ระบบจะแสดงข้อมูลรายงานตามเงื่อนไขการค้นหาขึ้นมา สามารถจัดการรายงานโดยคลิกไอคอน ตามรายงานที่ต้องการ

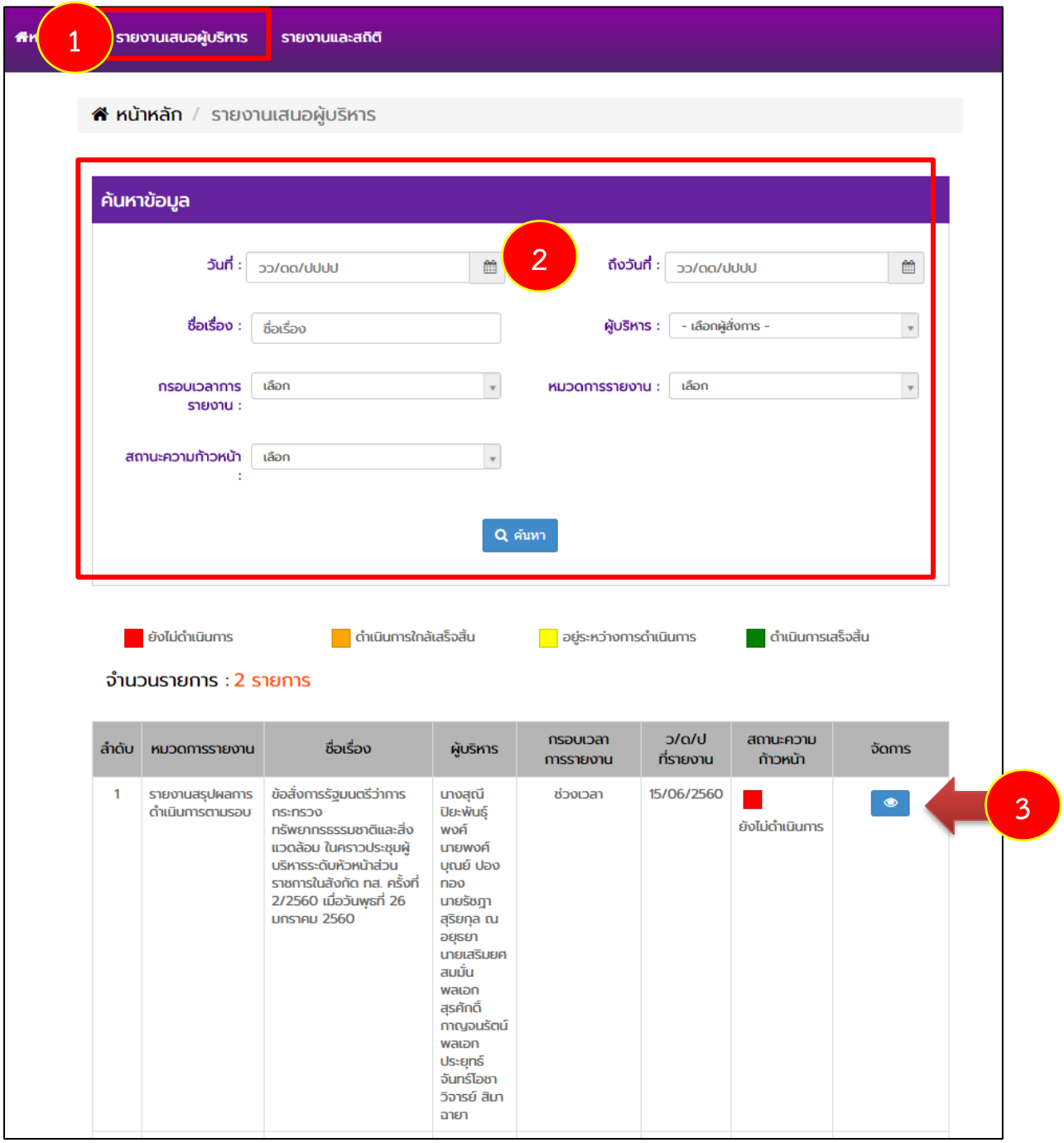

รูปที่ 20 แสดงหน้าจอรายงานเสนอผู้บริหาร

สงวนลิขสิทธิ์ © กระทรวงทรัพยากรธรรมชาติและสิ่งแวดล้อม

4. ระบบแสดงหน้าจอรายงานผลการดำเนินงานเสนอผู้บริหารขึ้นมา ในส่วนนี้สามารถส่งออกรายงานในรูปแบบ PDF หรือ EXCEL โดยคลิกเลือกรูปแบบ จากนั้นให้คลิกปุ่ม **ส่งออกรายงาน**

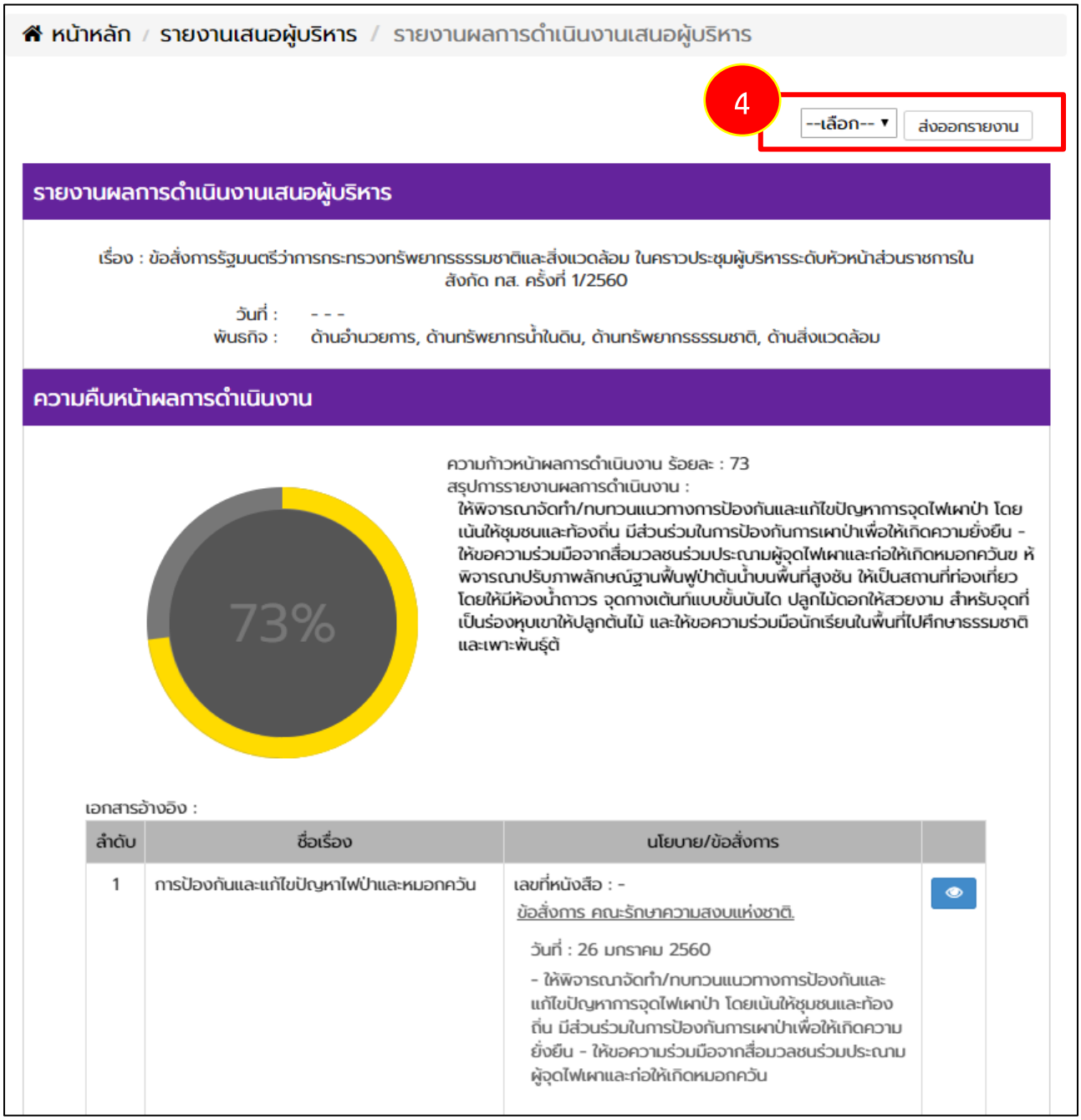

รูปที่ 21 แสดงหน้าจอรายงานผลการดำเนินงานเสนอผู้บริหาร

สงวนลิขสิทธิ์ © กระทรวงทรัพยากรธรรมชาติและสิ่งแวดล้อม

5. เลื่อนหน้าจอลงด้านล่าง ท่านสามารถกรอกความคิดเห็น/ ข้อสั่งการได้
6. กรอกความคิดเห็น/ ข้อเสนอแนะ หรือข้อสั่งการลงไป แล้วคลิกปุ่ม **ตกลง**

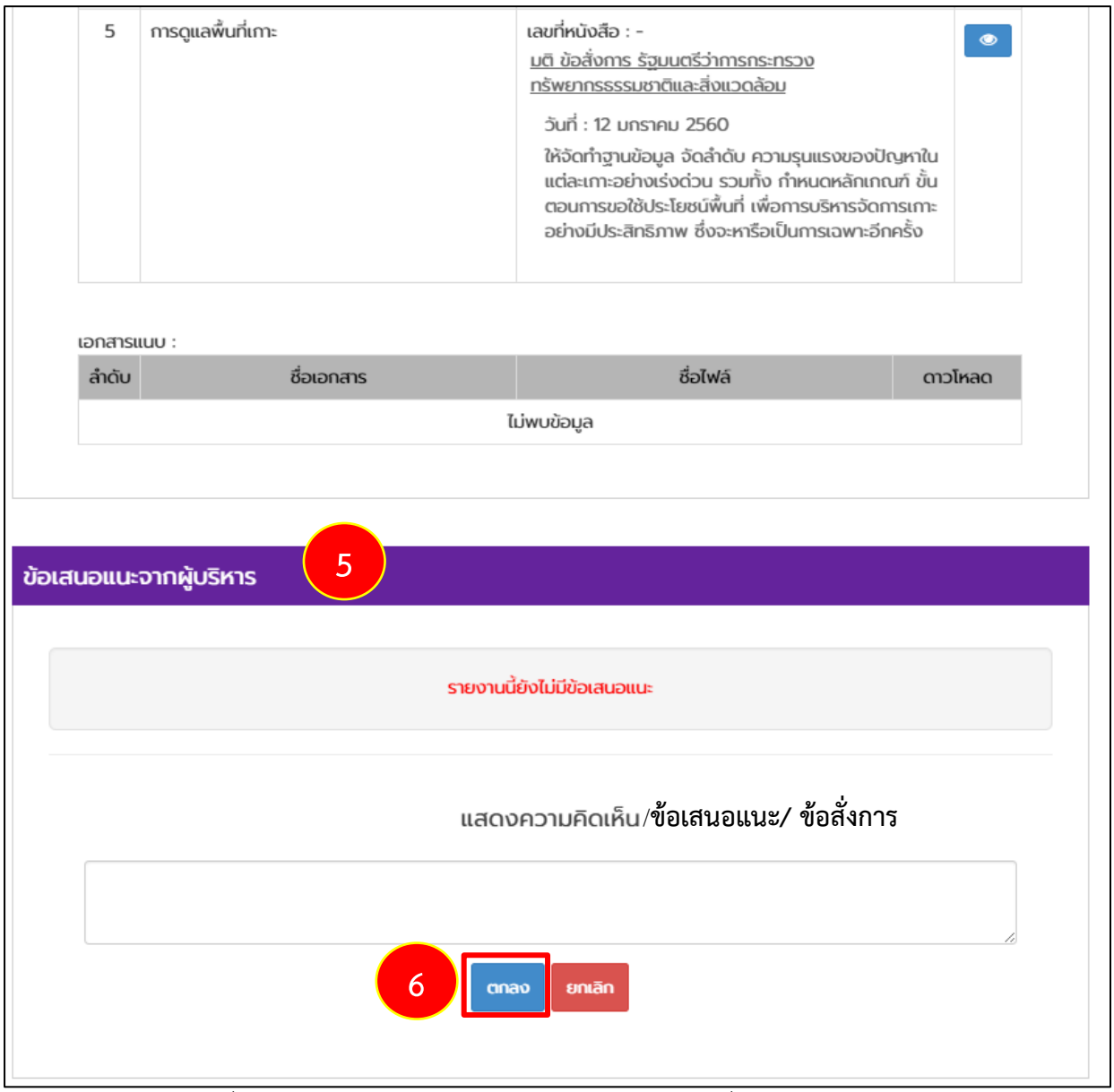

รูปที่ 22 แสดงหน้าจอแสดงความคิดเห็น/ ข้อเสนอแนะ/ ข้อสั่งการของผู้บริหาร

สงวนลิขสิทธิ์ © กระทรวงทรัพยากรธรรมชาติและสิ่งแวดล้อม

7. ระบบแสดงหน้าจอยืนยันการส่งความคิดเห็นรายงานขึ้นมา คลิกปุ่ม **ตกลง**

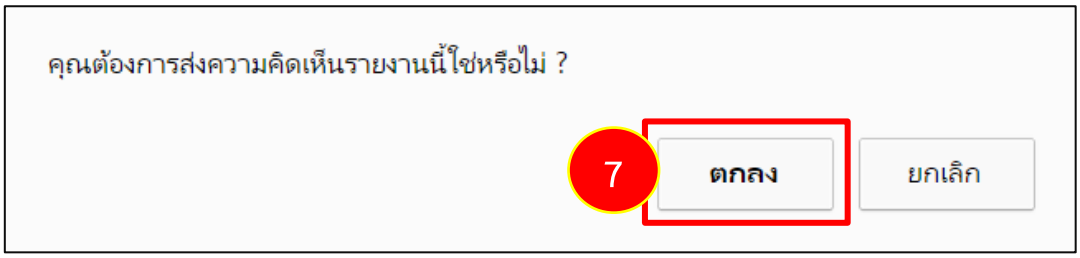

รูปที่ 23 แสดงหน้าจอยืนยันการส่งความคิดเห็นรายงาน

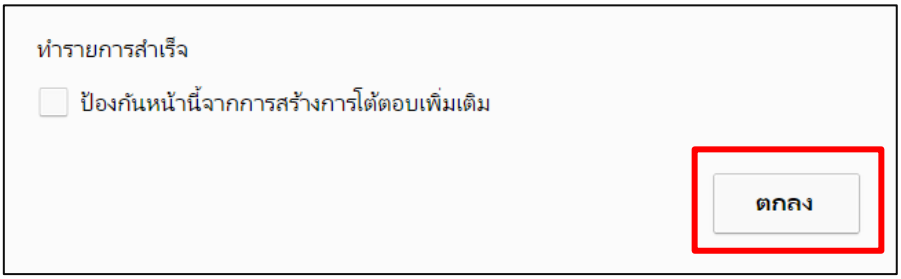

รูปที่ 24 แสดงหน้าจอแจ้งทำรายการสำเร็จ

8. เมื่อมีการบันทึกความเห็นแล้ว ข้อความจะแสดงขึ้นมา

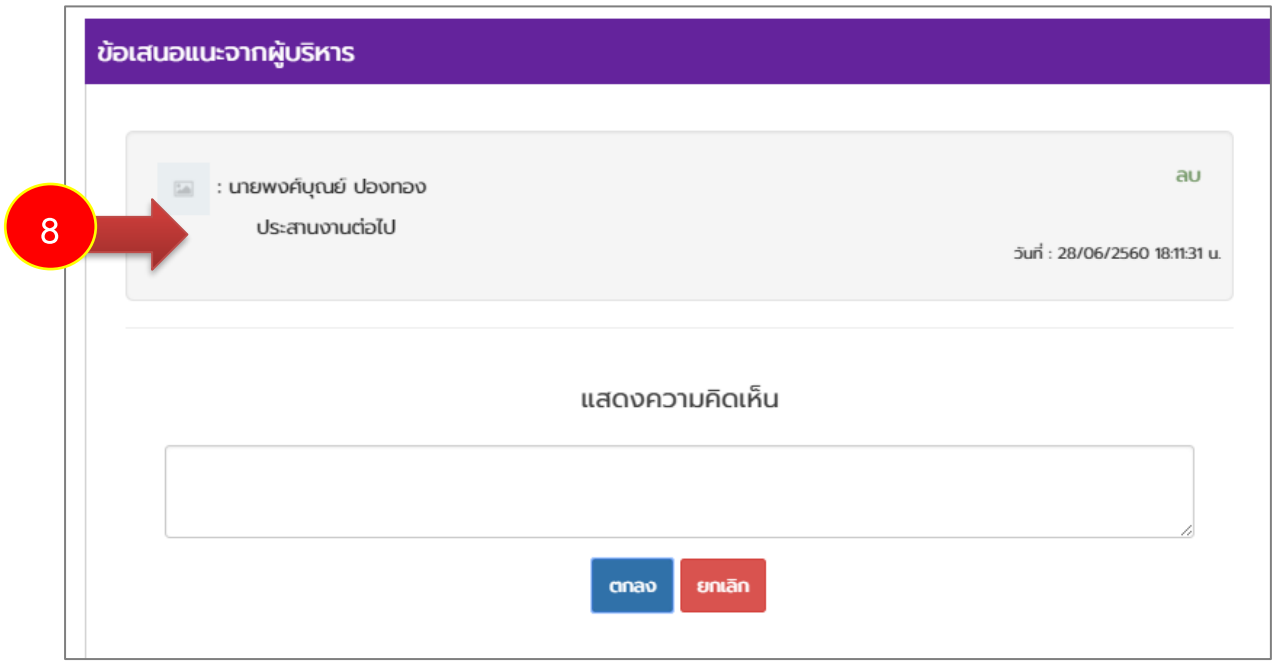

รูปที่ 25 แสดงหน้าจอแสดงความคิดเห็น/ ข้อเสนอแนะ/ ข้อสั่งการของผู้บริหาร

สงวนลิขสิทธิ์ © กระทรวงทรัพยากรธรรมชาติและสิ่งแวดล้อม

ขั้นตอนที่ 5 รายงานและสถิติ

5.1 รายงานสรุปสถานการณ์ดำเนินการตามข้อสั่งการทั้งหมด

1. คลิกเมนู **รายงานสถิติ** จากนั้นคลิกเมนูย่อย **รายงานสรุปสถานการณ์ดำเนินการตามข้อสั่งการทั้งหมด**

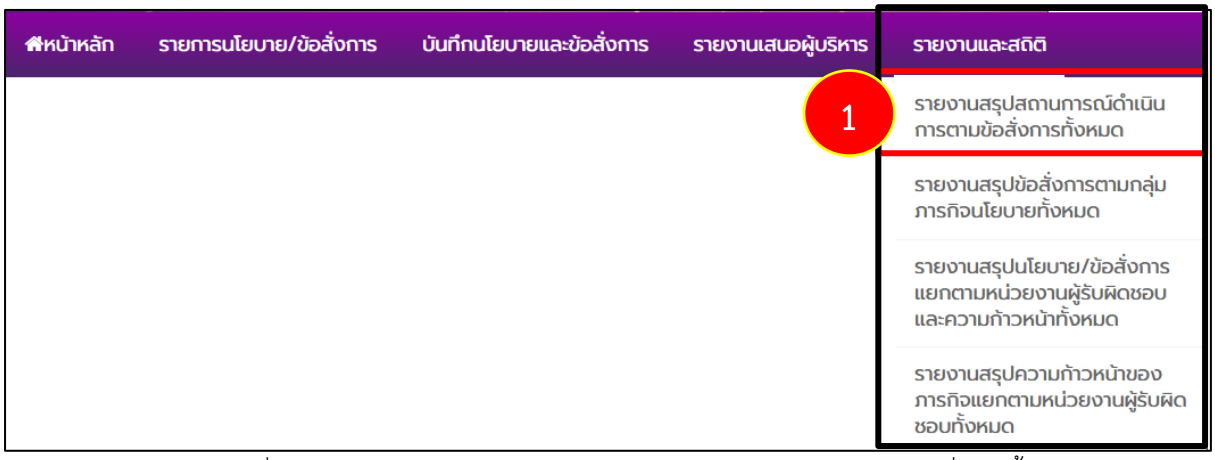

รูปที่ 26 แสดงหน้าจอเลือกเมนูรายงานสรุปสถานการณ์ดำเนินการตามข้อสั่งการทั้งหมด

2. ระบบจะแสดงหน้าจอ รายงานสรุปสถานการณ์ดำเนินการตามข้อสั่งการขึ้นมา สามารถค้นหารายงานได้ โดยกรอกชื่อเรื่อง, เลือกหน่วยงาน, กรอกนโยบาย/ ข้อสั่งการ, กรอกเลขที่หนังสือ, เลือกผู้สั่งการ หรือเลือกกรอบเวลาการรายงาน จากนั้นให้คลิกปุ่ม **ค้นหา**

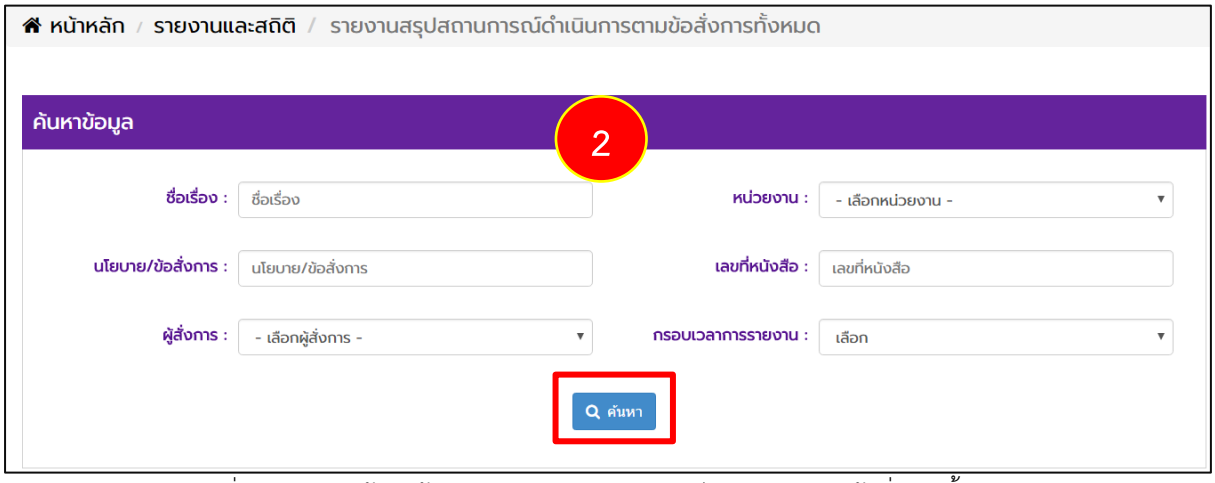

รูปที่ 27 แสดงหน้าจอค้นหารายงานสรุปสถานการณ์ดำเนินการตามข้อสั่งการทั้งหมด

สงวนลิขสิทธิ์ © กระทรวงทรัพยากรธรรมชาติและสิ่งแวดล้อม

3. ระบบจะแสดงรายชื่อรายงานตามเงื่อนไขที่ได้ค้นหาขึ้นมา
4. หากท่านต้องการส่งออกรายงานสามารถคลิกเลือกรูปแบบ PDF หรือ EXCEL จากนั้นให้คลิก **ส่งออกรายงาน**

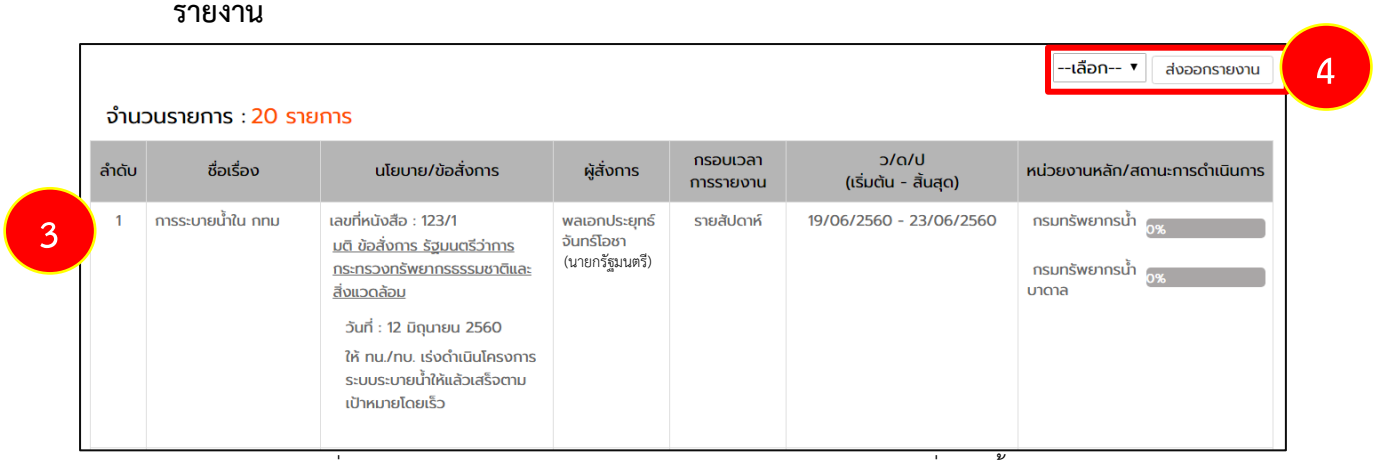

รูปที่ 28 แสดงหน้าจอรายงานสรุปสถานการณ์ดำเนินการตามข้อสั่งการทั้งหมด

สงวนลิขสิทธิ์ © กระทรวงทรัพยากรธรรมชาติและสิ่งแวดล้อม

5.2 รายงานสรุปข้อสั่งการตามกลุ่มภารกิจนโยบายทั้งหมด

1. คลิกเมนู **รายงานสถิติ** จากนั้นคลิกเมนูย่อย **รายงานสรุปข้อสั่งการตามกลุ่มภารกิจนโยบายทั้งหมด**

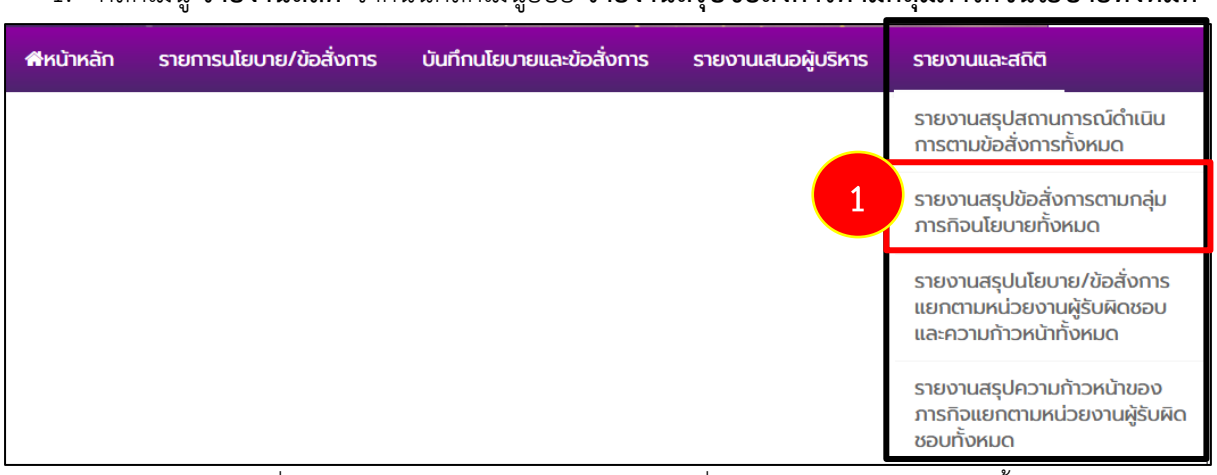

รูปที่ 29 แสดงหน้าจอเลือกเมนูรายงานสรุปข้อสั่งการตามกลุ่มภารกิจนโยบายทั้งหมด

2. ระบบจะแสดงหน้าจอ รายงานสรุปข้อสั่งการตามกลุ่มภารกิจนโยบายทั้งหมดขึ้นมา ท่านสามารถค้นหารายงานได้โดย เลือกปี พศ., เลือกวันที่- ถึงวันที่ จากนั้นคลิกปุ่ม **ค้นหา**

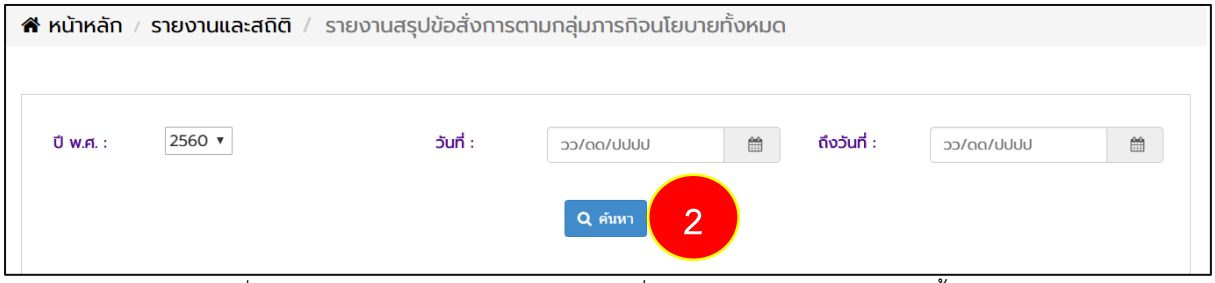

รูปที่ 30 แสดงหน้าจอค้นหารายงานสรุปข้อสั่งการตามกลุ่มภารกิจนโยบายทั้งหมด

สงวนลิขสิทธิ์ © กระทรวงทรัพยากรธรรมชาติและสิ่งแวดล้อม

3. ระบบแสดงข้อมูลรายงานสรุปข้อสั่งการตามกลุ่มภารกิจนโยบายทั้งหมดขึ้นมา
4. ในส่วนนี้สามารถคลิกดูรายละเอียดของแต่ละด้านได้ โดยคลิกเลือกหัวข้อที่ท่านต้องการ

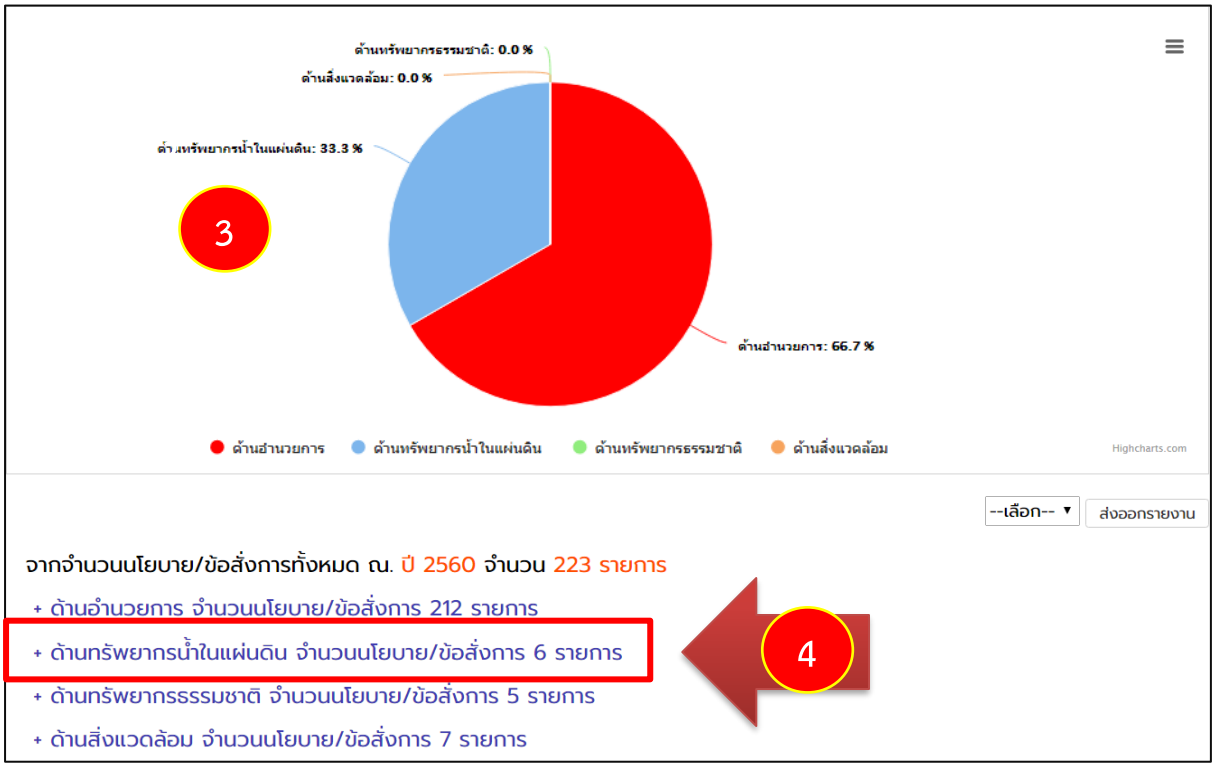

รูปที่ 31 แสดงหน้าจอรายงานสรุปข้อสั่งการตามกลุ่มภารกิจนโยบายทั้งหมด

5. จากนั้นระบบแสดงหน้าจอด้านทรัพยากรน้ำในดินขึ้นมา

รูปที่ 32 แสดงหน้าจอรายงานด้านทรัพยากรน้ำในดิน

สงวนลิขสิทธิ์ © กระทรวงทรัพยากรธรรมชาติและสิ่งแวดล้อม

6. หากต้องการส่งออกรายงาน สามารถคลิกเลือกรูปแบบ PDF หรือ EXCEL ตามต้องการ จากนั้นให้คลิกปุ่ม **ส่งออกรายงาน**

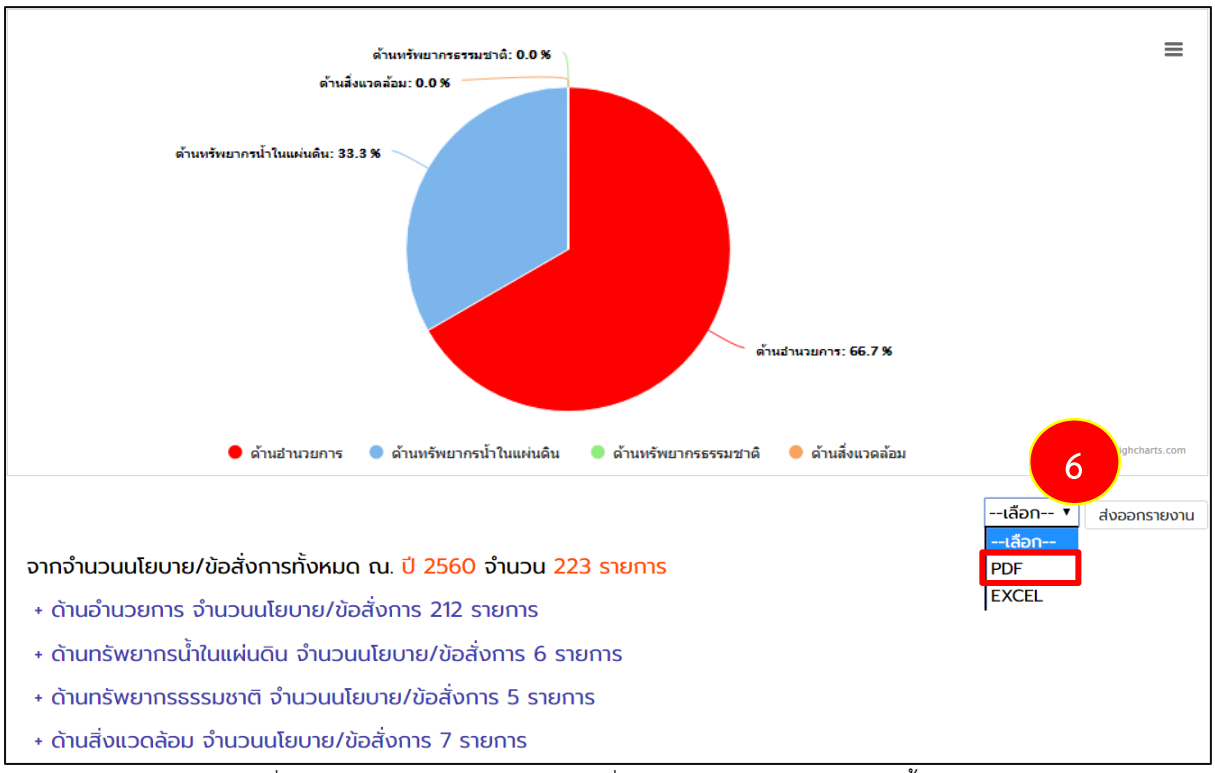

รูปที่ 33 แสดงหน้าจอรายงานสรุปข้อสั่งการตามกลุ่มภารกิจนโยบายทั้งหมด

7. จากนั้นระบบจะแสดงหน้าต่างใหม่ขึ้นมาในรูปแบบ PDF สามารถส่งออกไฟล์ โดยคลิกไอคอน หรือพิมพ์ข้อมูลได้ โดยคลิกไอคอน

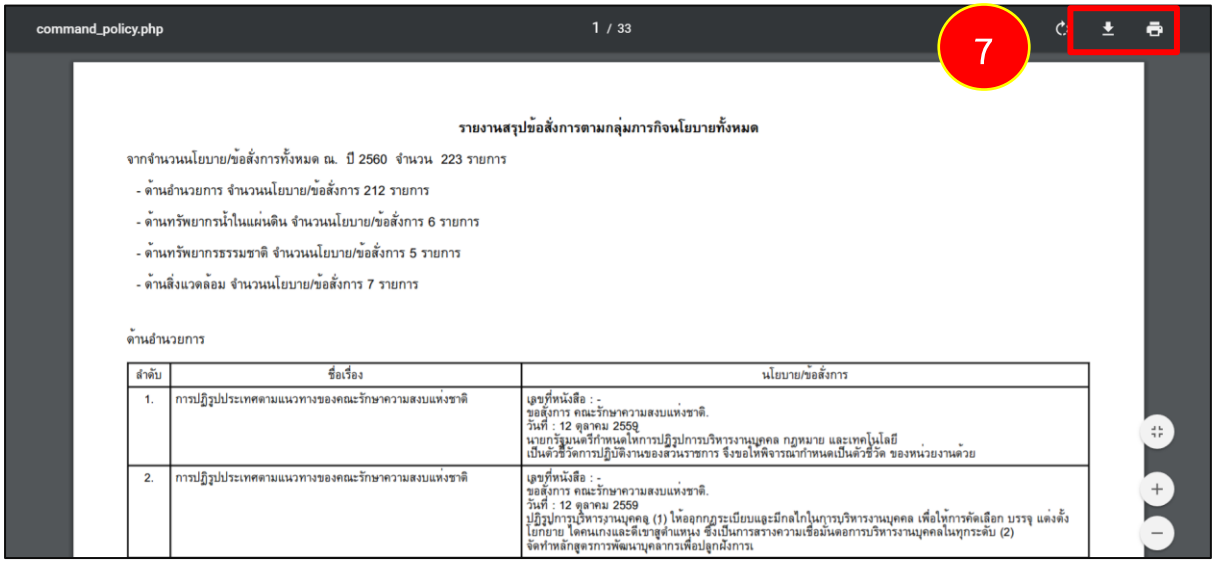

รูปที่ 34 แสดงหน้าจอรายงานสรุปข้อสั่งการตามกลุ่มภารกิจนโยบายทั้งหมดในรูปแบบ PDF

สงวนลิขสิทธิ์ © กระทรวงทรัพยากรธรรมชาติและสิ่งแวดล้อม

5.3 รายงานสรุปข้อนโยบาย/ข้อสั่งการแยกตามหน่วยงานผู้รับผิดชอบและความก้าวหน้าทั้งหมด

1. คลิกเมนู **รายงานสถิติ** จากนั้นคลิกเมนูย่อย **รายงานสรุปข้อนโยบาย/ข้อสั่งการแยกตามหน่วยงานผู้รับผิดชอบและความก้าวหน้าทั้งหมด**

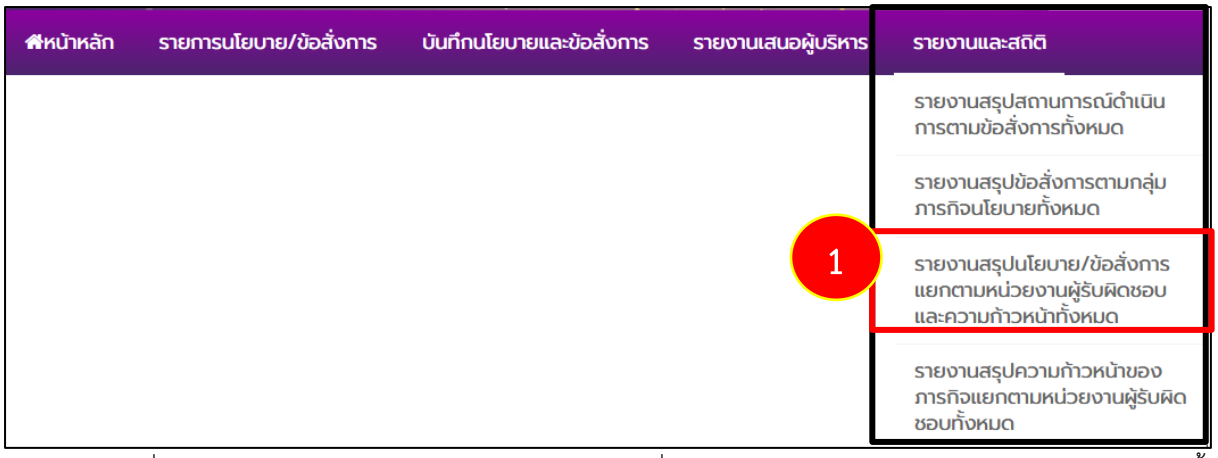

รูปที่ 35 แสดงหน้าจอเลือกรายงานสรุปข้อนโยบาย/ข้อสั่งการแยกตามหน่วยงานผู้รับผิดชอบและความก้าวหน้าทั้งหมด

2. ระบบจะแสดงหน้าจอ รายงานสรุปข้อนโยบาย/ข้อสั่งการแยกตามหน่วยงานผู้รับผิดชอบและความก้าวหน้าทั้งหมด ขึ้นมา ท่านสามารถค้นหารายงานได้โดย เลือกปี พศ. และเลือกหน่วยงาน จากนั้นคลิกปุ่ม **ค้นหา**
3. ระบบแสดงข้อมูลรายงานสรุปข้อสั่งการแยกตามหน่วยงานผู้รับผิดชอบทั้งหมดขึ้นมา

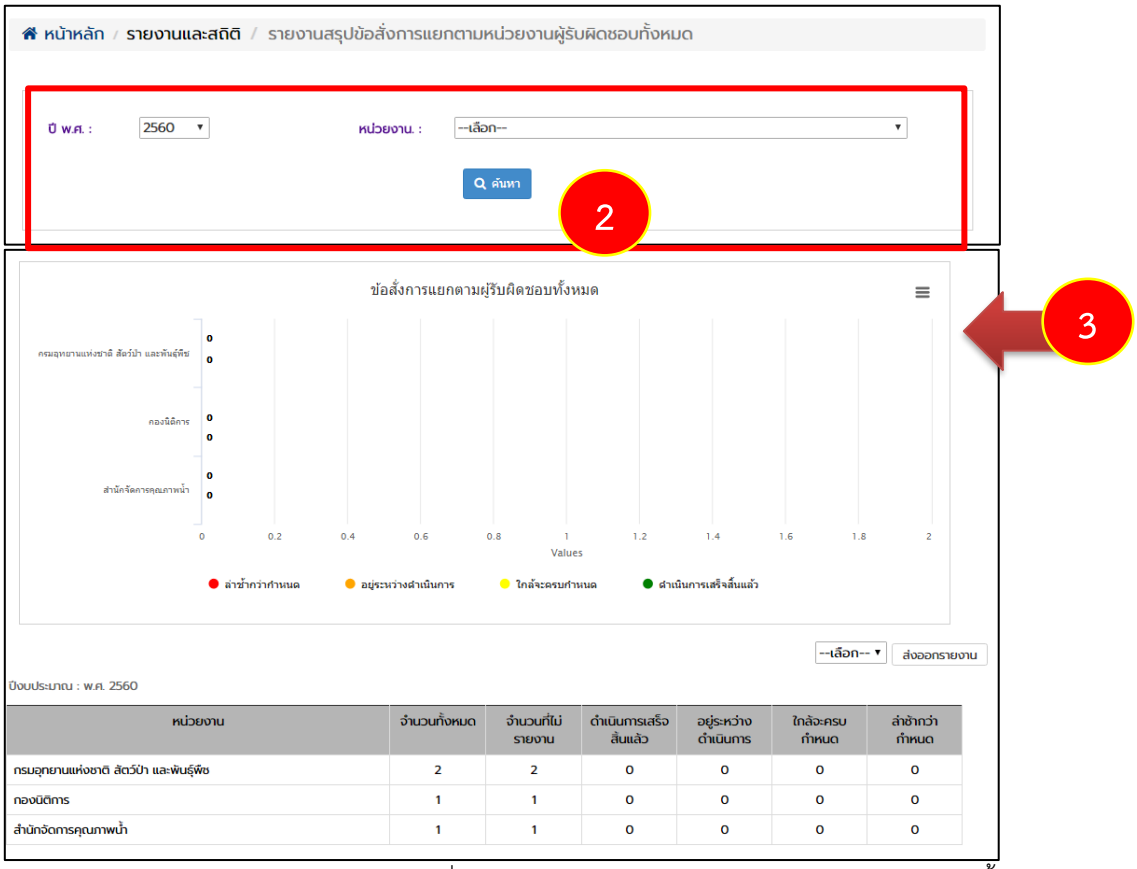

หน่วยงาน	จำนวนทั้งหมด	จำนวนที่ไม่รายงาน	ดำเนินการเสร็จสิ้นแล้ว	อยู่ระหว่างดำเนินการ	ใกล้จะครบกำหนด	ล่าช้ากว่ากำหนด
กรมอุทยานแห่งชาติ สัตว์ป่า และพันธุ์พืช	2	2	0	0	0	0
กองนิติการ	1	1	0	0	0	0
สำนักจัดการคุณภาพน้ำ	1	1	0	0	0	0

รูปที่ 36 แสดงหน้าจอรายงานสรุปข้อนโยบาย/ข้อสั่งการแยกตามหน่วยงานผู้รับผิดชอบและความก้าวหน้าทั้งหมด

สงวนลิขสิทธิ์ © กระทรวงทรัพยากรธรรมชาติและสิ่งแวดล้อม

4. หากต้องการ Print chart หรือ ดาวน์โหลดรูปภาพ ให้คลิกที่ไอคอน ≡ ระบบจะแสดงรายการย่อยขึ้นมา

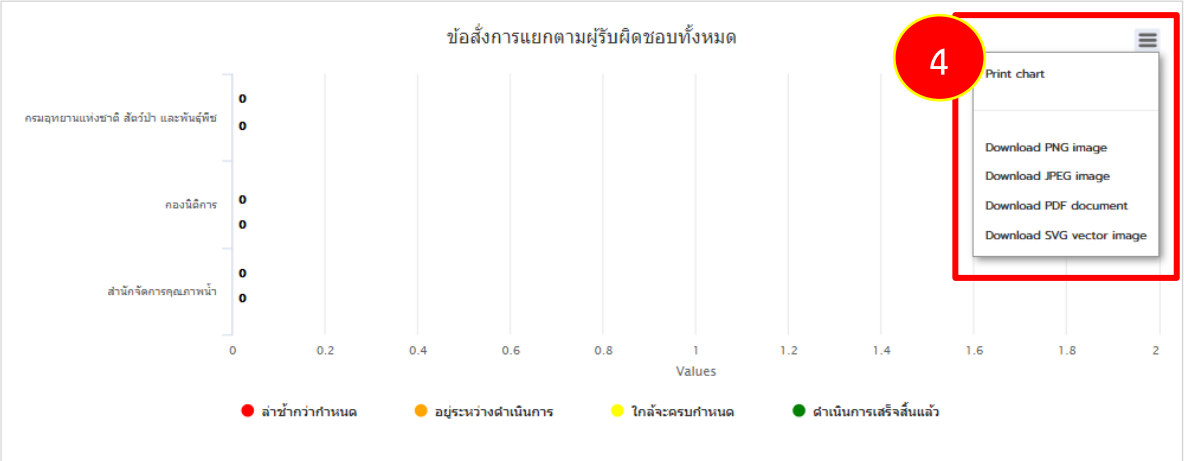

รูปที่ 37 แสดงหน้าจอรายงานสรุปข้อนโยบาย/ข้อสั่งการแยกตามหน่วยงานผู้รับผิดชอบและความก้าวหน้าทั้งหมด

5. หากต้องการส่งออกรายงาน สามารถคลิกเลือกรูปแบบ PDF หรือEXCEL ตามต้องการ จากนั้นให้คลิกปุ่ม **ส่งออก**

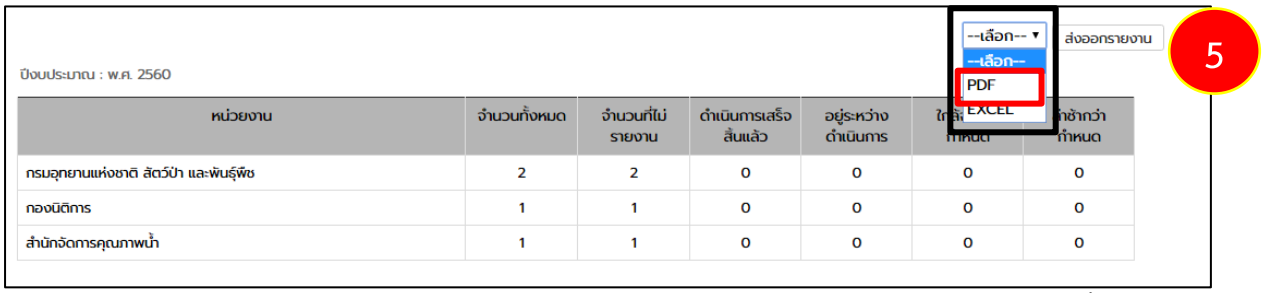

รูปที่ 38 แสดงหน้าจอรายงานสรุปข้อนโยบาย/ข้อสั่งการแยกตามหน่วยงานผู้รับผิดชอบและความก้าวหน้าทั้งหมด

สงวนลิขสิทธิ์ © กระทรวงทรัพยากรธรรมชาติและสิ่งแวดล้อม

6. จากนั้นระบบจะแสดงหน้าต่างใหม่ขึ้นมาในรูปแบบ PDF สามารถส่งออกไฟล์ PDF โดยคลิกไอคอน หรือพิมพ์ข้อมูลได้ โดยคลิกไอคอน

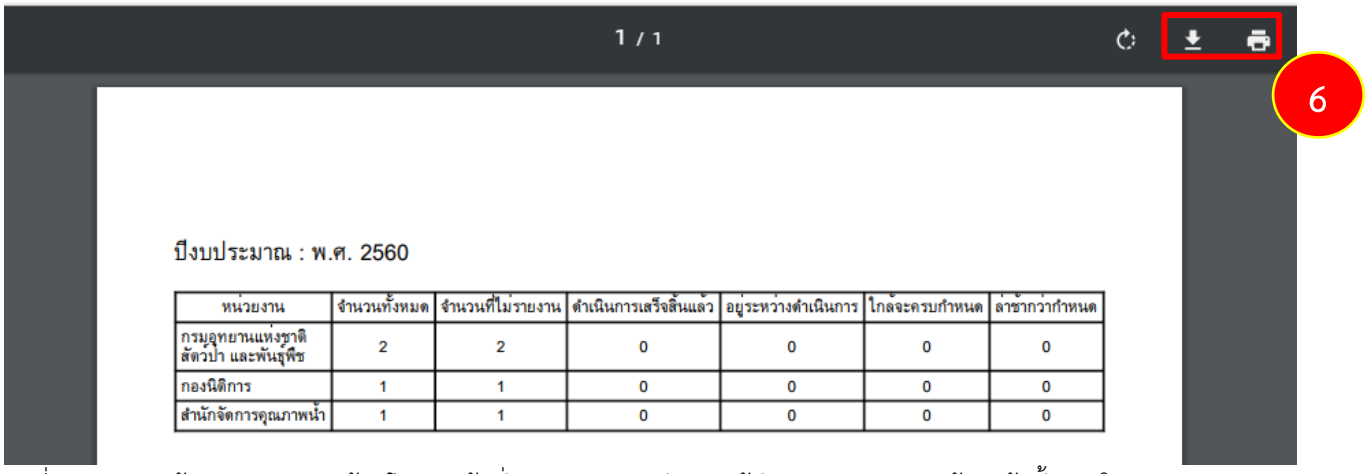

หน่วยงาน	จำนวนทั้งหมด	จำนวนที่ไม่รายงาน	ดำเนินการเสร็จสิ้นแล้ว	อยู่ระหว่างดำเนินการ	ใกล้จะครบกำหนด	ล่าช้ากว่ากำหนด
กรมอุทยานแห่งชาติ สัตว์ป่า และพันธุ์พืช	2	2	0	0	0	0
กองนิติการ	1	1	0	0	0	0
สำนักจัดการคุณภาพน้ำ	1	1	0	0	0	0

รูปที่ 39 แสดงหน้าจอรายงานสรุปข้อนโยบาย/ข้อสั่งการแยกตามหน่วยงานผู้รับผิดชอบและความก้าวหน้าทั้งหมดในรูปแบบ PDF

สงวนลิขสิทธิ์ © กระทรวงทรัพยากรธรรมชาติและสิ่งแวดล้อม

5.4 รายงานสรุปความก้าวหน้าของภารกิจแยกตามหน่วยงานผู้รับผิดชอบ

1. คลิกเมนู **รายงานสถิติ** จากนั้นคลิกเมนูย่อย **รายงานสรุปความก้าวหน้าของภารกิจแยกตามหน่วยงานผู้รับผิดชอบ**

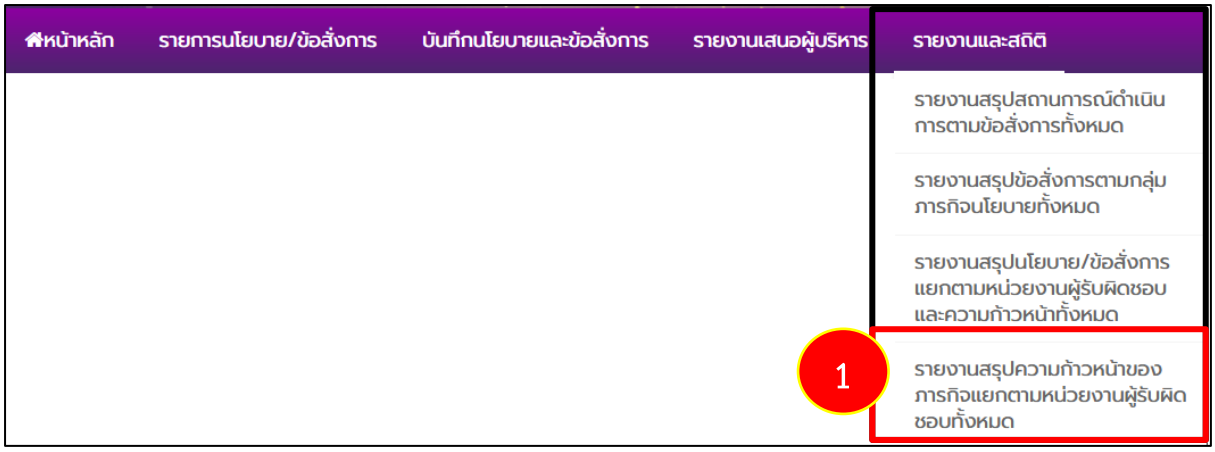

รูปที่ 40 แสดงหน้าจอเลือกรายงานสรุปความก้าวหน้าของภารกิจแยกตามหน่วยงานผู้รับผิดชอบ

2. ระบบจะแสดงหน้าจอ รายงานสรุปความก้าวหน้าของภารกิจแยกตามหน่วยงานผู้รับผิดชอบขึ้นมา ท่านสามารถค้นหารายงานได้โดย เลือกหน่วยงาน จากนั้นคลิกปุ่ม **ค้นหา**
3. ระบบแสดงข้อมูลรายงานสรุปความก้าวหน้าของภารกิจแยกตามหน่วยงานผู้รับผิดชอบขึ้นมา

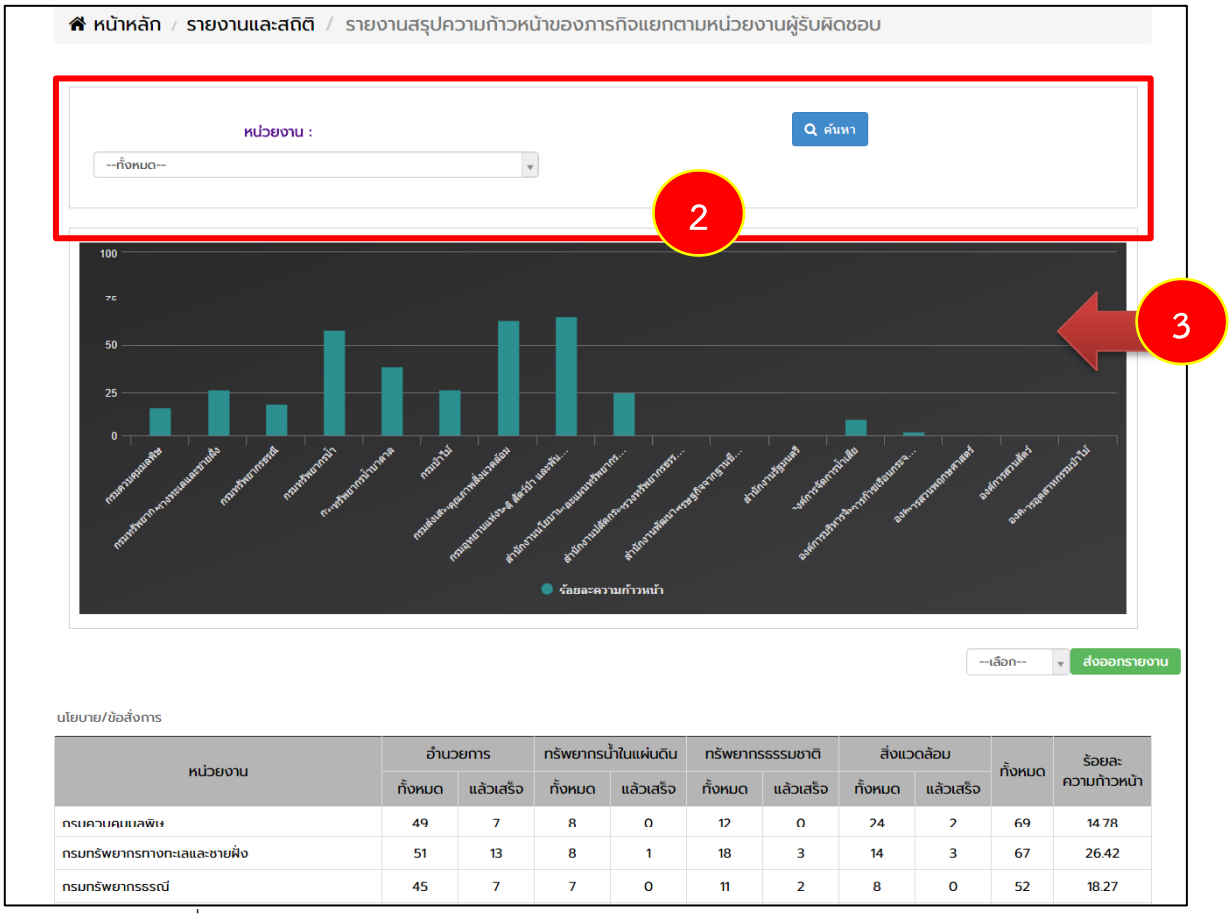

หน่วยงาน	อำนวยการ		ทรัพยากรน้ำในแผ่นดิน		ทรัพยากรธรรมชาติ		สิ่งแวดล้อม		ทั้งหมด	ร้อยละความก้าวหน้า
	ทั้งหมด	แล้วเสร็จ	ทั้งหมด	แล้วเสร็จ	ทั้งหมด	แล้วเสร็จ	ทั้งหมด	แล้วเสร็จ		
กรมควบคุมมลพิษ	49	7	8	0	12	0	24	2	69	14.78
กรมทรัพยากรทางทะเลและชายฝั่ง	51	13	8	1	18	3	14	3	67	26.42
กรมทรัพยากรธรณี	45	7	7	0	11	2	8	0	52	18.27

รูปที่ 41 แสดงหน้าจอรายงานสรุปความก้าวหน้าของภารกิจแยกตามหน่วยงานผู้รับผิดชอบ

สงวนลิขสิทธิ์ © กระทรวงทรัพยากรธรรมชาติและสิ่งแวดล้อม

4. หากต้องการส่งออกรายงาน สามารถคลิกเลือกรูปแบบ PDF หรือEXCEL ตามต้องการ จากนั้นให้คลิกปุ่ม **ส่งออก**

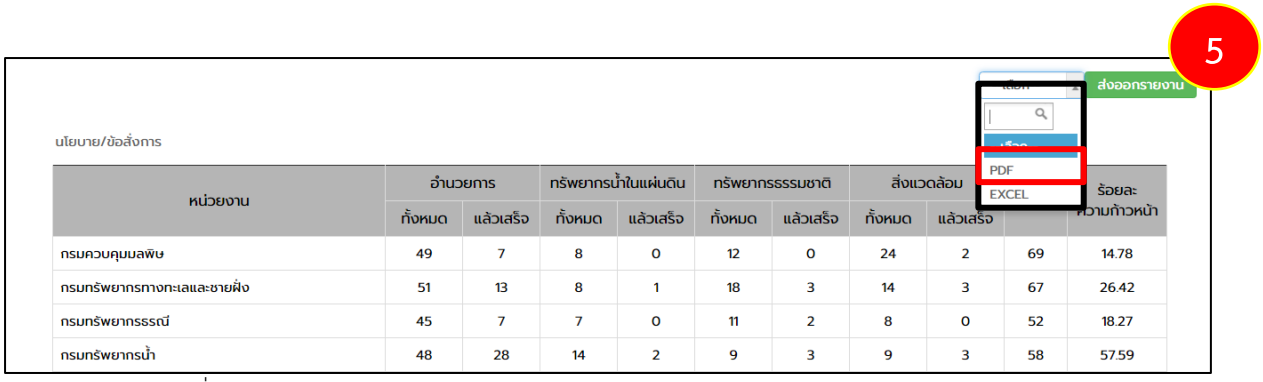

หน่วยงาน	อำนวยการ		ทรัพยากรน้ำในแผ่นดิน		ทรัพยากรธรรมชาติ		สิ่งแวดล้อม			ร้อยละความก้าวหน้า
	ทั้งหมด	แล้วเสร็จ	ทั้งหมด	แล้วเสร็จ	ทั้งหมด	แล้วเสร็จ	ทั้งหมด	แล้วเสร็จ		
กรมควบคุมมลพิษ	49	7	8	0	12	0	24	2	69	14.78
กรมทรัพยากรทางทะเลและชายฝั่ง	51	13	8	1	18	3	14	3	67	26.42
กรมทรัพยากรธรณี	45	7	7	0	11	2	8	0	52	18.27
กรมทรัพยากรน้ำ	48	28	14	2	9	3	9	3	58	57.59

รูปที่ 42 แสดงหน้าจอรายงานสรุปความก้าวหน้าของภารกิจแยกตามหน่วยงานผู้รับผิดชอบ

สงวนลิขสิทธิ์ © กระทรวงทรัพยากรธรรมชาติและสิ่งแวดล้อม

5. จากนั้นระบบจะแสดงหน้าต่างใหม่ขึ้นมาในรูปแบบ PDF สามารถส่งออกไฟล์ PDF โดยคลิกไอคอน หรือพิมพ์ข้อมูลได้ โดยคลิกไอคอน

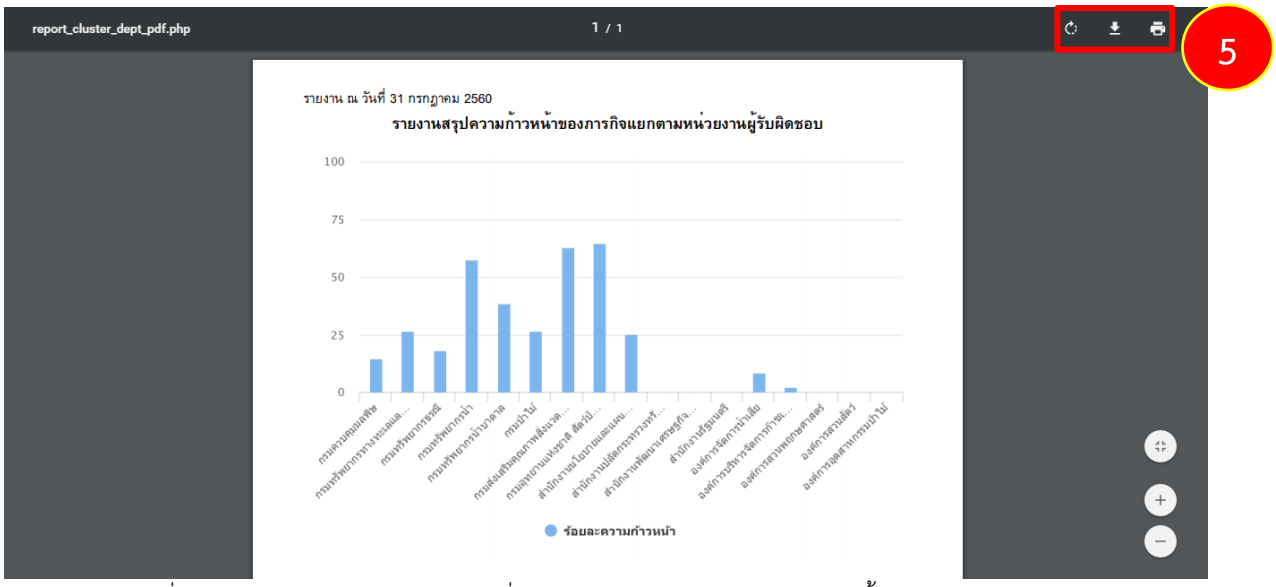

รูปที่ 43 แสดงหน้าจอรายงานสรุปข้อสั่งการแยกตามหน่วยงานผู้รับผิดชอบทั้งหมดในรูปแบบ PDF

สงวนลิขสิทธิ์ © กระทรวงทรัพยากรธรรมชาติและสิ่งแวดล้อม